

R.E.E.O



PREFEITURA MUNICIPAL DE
TURURU



OFICIO Nº 0023/2020- SEAFI

Tururu – Ce 08 de Junho de 2020

Da: Prefeitura Municipal de Tururu

Para: Tribunal de Contas do Estado do Ceará -TCE

Sr. Presidente,

Em cumprimento ao estabelecido no Art. 7º da Instrução Normativa Nº 03/2000 deste Tribunal de Contas, estamos enviando em anexo o Relatório Resumido Execução Orçamentária -RREO -conforme abaixo especificado:

1 -Relatório de Resumido da Execução Orçamentária – RREO - Período correspondente ao 1º bimestre de 2020.
Meses de Janeiro e Fevereiro.

1.1 —Anexos que acompanham o RREO:

- Balanço Orçamentário (receita e despesas);
- Despesas por função e subfunção;
- Receita Corrente Líquida;
- Resultado nominal;
- Resultado Primário;
- Demonstrativos dos Restos a Pagar;
- Demonstrativos das Receitas e Despesas com Manutenção desenvolvimento do ensino.
- Demonstrativos da receita de impostos despesas próprias com saúde;
- Demonstrativos das parcelas públicas privadas;
- Demonstrativos simplificados do relatório resumido de exercício orçamentário;
- Operação de crédito e despesa de capital;
- Demonstrativo de alienação de ativos;
- Demonstrativos da projeção

Sendo o que se apresenta para o momento, aproveitamos a oportunidade para reafirmar a Vossa Excelência votos de estima , consideração e respeito.

PAÇO DA PREFEITURA MUNICIPAL DE TURURU-CE, 08 DE JUNHO DE 2020

Atenciosamente,


Maria de Fátima Galdino Albuquerque
Prefeita Municipal

Ao Exmo Sr.

José Valdomiro Távora de Castro Júnior

Presidente do Tribunal de Contas do Estado do Ceará -TCE

Fortaleza-CE

Estado do Ceará
GOVERNO MUNICIPAL DE TURURU
EDITAL DE PUBLICAÇÃO Nº 2020.03.30-1

O PREFEITA MUNICIPAL do Município de Tururu - Estado do Ceará, Cidadão Maria de Fátima Galdino Albuquerque, em pleno exercício do cargo e no uso competente de suas atribuições, notadamente as conferidas pelo Art. 28, Inciso X, da Constituição do Estado do Ceará, **RESOLVE** publicar mediante afixação nos locais de amplo acesso do público em geral no âmbito do Município de Tururu/CE, o **RELATÓRIO RESUMIDO DA EXECUÇÃO ORÇAMENTÁRIA - RREO**, atinente ao **1º BIMESTRE** do exercício financeiro de **2020**.

PUBLIQUE-SE, DIVULGUE-SE, CUMPRA-SE.

**Paço do Poder Executivo Municipal de Tururu - Estado do Ceará.
Em, 30 de Março de 2020.**


Maria de Fátima Galdino Albuquerque
Prefeita Municipal

DECLARAÇÃO

Em cumprimento ao art. 7º da Instrução Normativa do TCM nº 03/2000, **DECLARO**, para fins de prova junto a esse Órgão de Controle Externo, que a **GOVERNO MUNICIPAL DE TURURU - CE** publicou mediante afixação nos locais de amplo acesso público em geral no âmbito do Município de Tururu e no site www.tururu.ce.gov.br o **R.R.E.O. (Relatório Resumido de Execução Orçamentária)** (art. 52 e 53 da Lei Complementar nº 101/2000), referente ao 1º **BIMESTRE** de 2020, conforme **EDITAL DE PUBLICAÇÃO** anexo.

Tururu - CE, 30 de Março de 2020.


Maria de Fátima Galdino Albuquerque
Prefeita Municipal

GOVERNO MUNICIPAL DE TURURU
Relatório Resumido de Execução Orçamentária

Balço Orçamentário

Orçamento Fiscal e da Seguridade Social

Período: Janeiro a Fevereiro de 2020/Bimestre: Janeiro e Fevereiro

BREO - Anexo 1 (LRF, Art. 52, inciso I, alíneas "a" e "b" do inciso II e 61º)

Em reais

Receitas Orçamentárias	Previsão Inicial	Previsão Atualizada (a)	Receitas Realizadas				Saldo (a-c)
			No Bimestre (b)	% (b/a)	Até Bimestre (c)	% (c/a)	
Receitas (Exceto Intra-Orçamentárias) (I)	49.090.847,00	49.090.847,00	7.488.062,67	15,25	7.488.062,67	15,25	41.602.784,33
Receitas Correntes	42.950.847,00	42.950.847,00	7.000.562,67	16,30	7.000.562,67	16,30	35.950.284,33
Impostos, Taxas e Contribuições de Melhoria	1.032.774,00	1.032.774,00	82.816,46	8,02	82.816,46	8,02	949.957,54
Impostos	1.014.774,00	1.014.774,00	81.360,87	8,02	81.360,87	8,02	933.413,13
Taxas	18.000,00	18.000,00	1.455,59	8,09	1.455,59	8,09	16.544,41
Contribuições	318.000,00	318.000,00	25.377,54	7,98	25.377,54	7,98	292.622,46
Contribuição para o Custeio do Serviço de	318.000,00	318.000,00	25.377,54	7,98	25.377,54	7,98	292.622,46
Receita Patrimonial	212.050,00	212.050,00	15.198,79	7,17	15.198,79	7,17	196.851,21
Exploração do Patrimônio Imobiliário do	15.000,00	15.000,00	0,00	0,00	0,00	0,00	15.000,00
Valores Mobiliários	87.050,00	87.050,00	7.359,48	8,45	7.359,48	8,45	79.690,52
Demais Receitas Patrimoniais	110.000,00	110.000,00	7.839,31	7,13	7.839,31	7,13	102.160,69
Receita de Serviços	235.000,00	235.000,00	4.197,64	1,79	4.197,64	1,79	230.802,36
Serviços e Atividades Referentes à Saúde	130.000,00	130.000,00	0,00	0,00	0,00	0,00	130.000,00
Outros Serviços	105.000,00	105.000,00	4.197,64	4,00	4.197,64	4,00	100.802,36
Transferências Correntes	41.113.919,00	41.113.919,00	6.869.948,90	16,71	6.869.948,90	16,71	34.243.970,10
Transferências da União e de suas Entidades	27.251.779,00	27.251.779,00	4.248.784,00	15,59	4.248.784,00	15,59	23.002.995,00
Transferências dos Estados e do Distrito	3.948.180,00	3.948.180,00	560.849,37	14,21	560.849,37	14,21	3.387.330,63
Transferências de Outras Instituições Públicas	9.913.960,00	9.913.960,00	2.060.315,53	20,78	2.060.315,53	20,78	7.853.644,47
Outras Receitas Correntes	39.104,00	39.104,00	3.023,34	7,73	3.023,34	7,73	36.080,66
Indenizações, Restituições e Ressarcimentos	15.000,00	15.000,00	3.023,34	20,16	3.023,34	20,16	11.976,66
Demais Receitas Correntes	24.104,00	24.104,00	0,00	0,00	0,00	0,00	24.104,00
Receitas de Capital	6.140.000,00	6.140.000,00	487.500,00	7,94	487.500,00	7,94	5.652.500,00
Alienação de Bens	30.000,00	30.000,00	0,00	0,00	0,00	0,00	30.000,00
Alienação de Bens Móveis	30.000,00	30.000,00	0,00	0,00	0,00	0,00	30.000,00
Transferências de Capital	6.110.000,00	6.110.000,00	487.500,00	7,98	487.500,00	7,98	5.622.500,00
Transferências da União e de suas Entidades	3.621.700,00	3.621.700,00	487.500,00	13,46	487.500,00	13,46	3.134.200,00
Transferências dos Estados e do Distrito	2.488.300,00	2.488.300,00	0,00	0,00	0,00	0,00	2.488.300,00

GOVERNO MUNICIPAL DE TURURU

Relatório Resumido de Execução Orçamentária

Balço Orçamentário

Orçamento Fiscal e da Seguridade Social

Período: Janeiro a Fevereiro de 2020/Bimestre: Janeiro e Fevereiro

RRFO - Anexo 1 // RE - Art. 52 - inciso I - alíneas "a" e "b" do inciso II e §1º)

Em reais

Receitas Orçamentárias	Previsão Inicial	Previsão Atualizada (a)	Receitas Realizadas				Saldo (a-c)
			No Bimestre (b)	% (b/a)	Até Bimestre (c)	% (c/a)	
Receitas (Intra-Orçamentárias) (II)	0,00	0,00	0,00	0,00	0,00	0,00	0,00
SubTotal das Receitas (III) = (I + II)	49.090.847,00	49.090.847,00	7.488.062,67	15,25	7.488.062,67	15,25	41.602.784,33
Operações de Crédito/Refinanciamento (IV)							
SubTotal com Refinanciamento (V) = (III + IV)	49.090.847,00	49.090.847,00	7.488.062,67	15,25	7.488.062,67	15,25	41.602.784,33
Déficit (VI)						0,00	
Total (VII) = (V + VI)	49.090.847,00	49.090.847,00	7.488.062,67		7.488.062,67		
Saldos de Exercícios Anteriores							
Recursos Arrecadado Exercícios Anteriores RPPS							
Superávit Financeiro Utilizado Créditos Adicionais							
Reabertura de Créditos Adicionais							

Despesas Orçamentárias	Dotação Inicial (d)	Dotação Atualizada (e)	Despesas Empenhadas		Saldo (g) = (e-f)	Despesas Liquidadas		Saldo (i) = (e-h)	Despesas Pagas Até o Bimestre (j)	Inscritas em Restos a Pagar Não Proc. (k)
			No Bimestre	Até o Bimestre (f)		No Bimestre	Até o Bimestre (h)			
Despesas Orçamentárias										
Despesas (Exceto Intra-Orçamentárias) (VIII)	49.090.847,00	49.090.847,00	21.448.791,77	21.448.791,77	27.642.055,23	5.323.961,22	5.323.961,22	43.766.885,78	4.785.367,04	
DESPESAS CORRENTES	37.810.847,00	40.038.347,00	19.728.046,83	19.728.046,83	20.310.300,17	5.037.790,80	5.037.790,80	35.000.556,20	4.520.316,62	
PESSOAL E ENCARGOS SOCIAIS	23.554.724,00	23.459.724,00	10.612.944,16	10.612.944,16	12.846.779,84	3.623.060,29	3.623.060,29	19.836.663,71	3.406.178,99	
JUROS E ENCARGOS DA DÍVIDA	1.000,00	1.000,00	0,00	0,00	1.000,00	0,00	0,00	1.000,00	0,00	
OUTRAS DESPESAS CORRENTES	14.255.123,00	16.577.623,00	9.115.102,67	9.115.102,67	7.462.520,33	1.414.730,51	1.414.730,51	15.162.892,49	1.114.137,63	
DESPESAS DE CAPITAL	11.180.000,00	8.952.500,00	1.720.744,94	1.720.744,94	7.231.755,06	286.170,42	286.170,42	8.666.329,58	265.050,42	
INVESTIMENTOS	10.623.000,00	8.380.500,00	1.674.744,94	1.674.744,94	6.705.755,06	255.841,70	255.841,70	8.124.658,30	234.721,70	
INVERSÕES FINANCEIRAS	137.000,00	152.000,00	0,00	0,00	152.000,00	0,00	0,00	152.000,00	0,00	
AMORTIZAÇÃO DA DÍVIDA	420.000,00	420.000,00	46.000,00	46.000,00	374.000,00	30.328,72	30.328,72	389.671,28	30.328,72	
Despesas (Intra-Orçamentárias) (IX)	0,00	0,00	0,00	0,00	0,00	0,00	0,00	0,00	0,00	
SubTotal das Despesas (X) = (VIII + IX)	49.090.847,00	49.090.847,00	21.448.791,77	21.448.791,77	27.642.055,23	5.323.961,22	5.323.961,22	43.766.885,78	4.785.367,04	
Amortização da Dív./Refinanciamento (XI)										
SubTotal com Refinanciamento (XII) = (X + XI)	49.090.847,00	49.090.847,00	21.448.791,77	21.448.791,77	27.642.055,23	5.323.961,22	5.323.961,22	43.766.885,78	4.785.367,04	
Superávit (XIII)							2.164.101,45			
Total (XIV) = (XII + XIII)	49.090.847,00	49.090.847,00	21.448.791,77	21.448.791,77		5.323.961,22	7.488.062,67		4.785.367,04	
Reserva do RPPS	0,00	0,00								

GOVERNO MUNICIPAL DE TURURU

Relatório Resumido de Execução Orçamentária


Balanco Orçamentário

Orçamento Fiscal e da Seguridade Social

Período: Janeiro a Fevereiro de 2020/Bimestre: Janeiro e Fevereiro

RRFO - Anexo 1 (LRF - Art. 52, inciso I, alíneas "a" e "b" do inciso II e §1º)

Em reais



Maria de Fátima Galdino Albuquerque
Prefeita Municipal



PUBLIMAI S - ASSESSORIA CONTÁBIL LTDA
Contador - CRC PJ 480



EDNA MARIA MARTINIANO
Controladora Geral do Município



JOSÉ ECLESION TEIXEIRA
Secretário de Administração e Finanças

GOVERNO MUNICIPAL DE TURURU

Relatório Resumido de Execução Orçamentária

Demonstrativo da Execução das Despesas por Função/Subfunção

Orçamento Fiscal e da Seguridade Social

Período: Janeiro a Fevereiro de 2020/Bimestre: Janeiro e Fevereiro

RRFD - Anexo 2 (LRF, Art. 52, inciso II, alínea "c")

Função/Subfunção	Dotação Inicial	Dotação Atualizada (a)	Despesas Empenhadas			Saldo(c) = (a-b)	Despesas Liquidadas			Saldo(e) = (a-d)	Em reais	
			No Bimestre	Até o Bimestre (b)	% (b / total b)		No Bimestre	Até o Bimestre (d)	% (d / total d)		Insc. Restos a Pagar Não Processados (f)	
Despesas (Exceto Intra-Orçamentárias) (I)	49.090.847,00	49.090.847,00	21.448.791,77	21.448.791,77	100,00	27.642.055,23	5.323.961,22	5.323.961,22	100,00	43.766.885,78		
Legislativa	1.774.000,00	1.774.000,00	1.440.914,03	1.440.914,03	6,72	333.085,97	238.834,24	238.834,24	4,49	1.535.165,76		
Ação Legislativa	1.774.000,00	1.774.000,00	1.440.914,03	1.440.914,03	6,72	333.085,97	238.834,24	238.834,24	4,49	1.535.165,76		
Administração	4.923.303,00	5.173.303,00	3.416.846,40	3.416.846,40	15,93	1.756.456,60	598.355,62	598.355,62	11,24	4.574.947,38		
Administração Geral	4.582.803,00	4.832.803,00	3.384.996,40	3.384.996,40	15,78	1.447.806,60	580.425,62	580.425,62	10,90	4.252.377,38		
Administração Financeira	35.000,00	35.000,00	0,00	0,00	0,00	35.000,00	0,00	0,00	0,00	35.000,00		
Controle Interno	65.500,00	65.500,00	29.200,00	29.200,00	0,14	36.300,00	15.280,00	15.280,00	0,29	50.220,00		
Comunicação Social	240.000,00	240.000,00	2.650,00	2.650,00	0,01	237.350,00	2.650,00	2.650,00	0,05	237.350,00		
Assistência Social	3.270.808,00	3.795.808,00	1.692.191,35	1.692.191,35	7,89	2.103.616,65	368.219,56	368.219,56	6,92	3.427.588,44		
Administração Geral	1.206.250,00	1.355.250,00	746.444,88	746.444,88	3,48	608.805,12	184.129,18	184.129,18	3,46	1.171.120,82		
Assistência ao Idoso	25.000,00	25.000,00	0,00	0,00	0,00	25.000,00	0,00	0,00	0,00	25.000,00		
Assistência à Criança e ao Adolescente	302.500,00	574.500,00	243.675,52	243.675,52	1,14	330.824,48	34.968,93	34.968,93	0,66	539.531,07		
Assistência Comunitária	1.737.058,00	1.841.058,00	702.070,95	702.070,95	3,27	1.138.987,05	149.121,45	149.121,45	2,80	1.691.936,55		
Saúde	11.623.604,00	12.595.604,00	6.212.104,86	6.212.104,86	28,96	6.383.499,14	1.280.040,37	1.280.040,37	24,04	11.315.563,63		
Atenção Básica	6.519.604,00	6.811.604,00	2.860.358,64	2.860.358,64	13,34	3.951.245,36	714.989,04	714.989,04	13,43	6.096.614,96		
Assistência Hospitalar e Ambulatorial	4.587.000,00	5.167.000,00	3.159.752,07	3.159.752,07	14,73	2.007.247,93	475.493,03	475.493,03	8,93	4.691.506,97		
Suporte Profilático e Terapêutico	118.000,00	218.000,00	79.314,15	79.314,15	0,37	138.685,85	18.043,39	18.043,39	0,34	199.956,61		
Vigilância Sanitária	399.000,00	399.000,00	112.680,00	112.680,00	0,53	286.320,00	71.514,91	71.514,91	1,34	327.485,09		
Trabalho	28.500,00	28.500,00	0,00	0,00	0,00	28.500,00	0,00	0,00	0,00	28.500,00		
Empregabilidade	28.500,00	28.500,00	0,00	0,00	0,00	28.500,00	0,00	0,00	0,00	28.500,00		
Educação	18.710.632,00	18.783.632,00	6.488.124,65	6.488.124,65	30,25	12.295.507,35	2.225.127,29	2.225.127,29	41,79	16.558.504,71		
Alimentação e Nutrição	419.448,00	394.448,00	0,00	0,00	0,00	394.448,00	0,00	0,00	0,00	394.448,00		
Ensino Fundamental	15.326.024,00	15.328.024,00	5.103.917,58	5.103.917,58	23,80	10.224.106,42	1.917.284,19	1.917.284,19	36,01	13.410.739,81		
Ensino Médio	296.000,00	386.000,00	280.107,20	280.107,20	1,31	105.892,80	4.340,00	4.340,00	0,08	381.660,00		
Ensino Superior	7.000,00	7.000,00	0,00	0,00	0,00	7.000,00	0,00	0,00	0,00	7.000,00		
Educação Infantil	2.326.160,00	2.332.160,00	937.760,00	937.760,00	4,37	1.394.400,00	258.168,29	258.168,29	4,85	2.073.991,71		
Educação de Jovens e Adultos	70.000,00	70.000,00	8.400,00	8.400,00	0,04	61.600,00	700,00	700,00	0,01	69.300,00		
Difusão Cultural	266.000,00	266.000,00	157.939,87	157.939,87	0,74	108.060,13	44.634,81	44.634,81	0,84	221.365,19		
Cultura	736.500,00	966.500,00	578.315,44	578.315,44	2,70	388.184,56	7.100,00	7.100,00	0,13	959.400,00		
Patrimônio Histórico, Artístico e	166.500,00	166.500,00	550,00	550,00	0,00	165.950,00	550,00	550,00	0,01	165.950,00		
Difusão Cultural	570.000,00	800.000,00	577.765,44	577.765,44	2,69	222.234,56	6.550,00	6.550,00	0,12	793.450,00		
Urbanismo	3.488.000,00	2.086.000,00	844.022,26	844.022,26	3,94	1.241.977,74	415.446,70	415.446,70	7,80	1.670.553,30		
Infra-Estrutura Urbana	1.800.000,00	664.000,00	150.506,11	150.506,11	0,70	513.493,89	150.506,11	150.506,11	2,83	513.493,89		
Serviços Urbanos	1.348.000,00	1.298.000,00	693.516,15	693.516,15	3,23	604.483,85	264.940,59	264.940,59	4,98	1.033.059,41		
Preservação e Conservação Ambiental	60.000,00	60.000,00	0,00	0,00	0,00	60.000,00	0,00	0,00	0,00	60.000,00		
Lazer	280.000,00	64.000,00	0,00	0,00	0,00	64.000,00	0,00	0,00	0,00	64.000,00		

GOVERNO MUNICIPAL DE TURURU

Relatório Resumido de Execução Orçamentária

Demonstrativo da Execução das Despesas por Função/Subfunção

Orçamento Fiscal e da Seguridade Social

Período: Janeiro a Fevereiro de 2020/Bimestre: Janeiro e Fevereiro

RREO - Anexo 2 (LRF, Art. 52, inciso II, alínea "n")

Função/Subfunção	Dotação Inicial	Dotação Atualizada (a)	Despesas Empenhadas			Saldo(c) = (a-b)	Despesas Liquidadas			Saldo(e) = (a-d)	Insc. Restos a Pagar Não Processados (f)
			No Bimestre	Até o Bimestre (b)	% (b / total b)		No Bimestre	Até o Bimestre (d)	% (d / total d)		
Habitação	160.000,00	160.000,00	0,00	0,00	0,00	160.000,00	0,00	0,00	0,00	160.000,00	
Habitação Urbana	160.000,00	160.000,00	0,00	0,00	0,00	160.000,00	0,00	0,00	0,00	160.000,00	
Saneamento	1.335.000,00	851.500,00	0,00	0,00	0,00	851.500,00	0,00	0,00	0,00	851.500,00	
Saneamento Básico Rural	615.000,00	431.500,00	0,00	0,00	0,00	431.500,00	0,00	0,00	0,00	431.500,00	
Saneamento Básico Urbano	720.000,00	420.000,00	0,00	0,00	0,00	420.000,00	0,00	0,00	0,00	420.000,00	
Gestão Ambiental	40.000,00	40.000,00	0,00	0,00	0,00	40.000,00	0,00	0,00	0,00	40.000,00	
Preservação e Conservação Ambiental	40.000,00	40.000,00	0,00	0,00	0,00	40.000,00	0,00	0,00	0,00	40.000,00	
Ciência e Tecnologia	7.500,00	7.500,00	0,00	0,00	0,00	7.500,00	0,00	0,00	0,00	7.500,00	
Tecnologia da Informação	7.500,00	7.500,00	0,00	0,00	0,00	7.500,00	0,00	0,00	0,00	7.500,00	
Agricultura	381.000,00	400.500,00	192.997,23	192.997,23	0,90	207.502,77	30.543,43	30.543,43	0,57	369.956,57	
Recursos Hídricos	70.000,00	70.000,00	0,00	0,00	0,00	70.000,00	0,00	0,00	0,00	70.000,00	
Extensão Rural	285.000,00	304.500,00	192.997,23	192.997,23	0,90	111.502,77	30.543,43	30.543,43	0,57	273.956,57	
Promoção da Produção Agropecuária	4.000,00	4.000,00	0,00	0,00	0,00	4.000,00	0,00	0,00	0,00	4.000,00	
Defesa Agropecuária	22.000,00	22.000,00	0,00	0,00	0,00	22.000,00	0,00	0,00	0,00	22.000,00	
Energia	180.000,00	165.000,00	0,00	0,00	0,00	165.000,00	0,00	0,00	0,00	165.000,00	
Energia Elétrica	180.000,00	165.000,00	0,00	0,00	0,00	165.000,00	0,00	0,00	0,00	165.000,00	
Transporte	256.000,00	291.000,00	21.982,40	21.982,40	0,10	269.017,60	0,00	0,00	0,00	291.000,00	
Transporte Rodoviário	256.000,00	291.000,00	21.982,40	21.982,40	0,10	269.017,60	0,00	0,00	0,00	291.000,00	
Desporto e Lazer	1.025.000,00	1.021.000,00	284.087,15	284.087,15	1,32	736.912,85	54.799,45	54.799,45	1,03	966.200,55	
Desporto Comunitário	965.000,00	946.000,00	284.087,15	284.087,15	1,32	661.912,85	54.799,45	54.799,45	1,03	891.200,55	
Lazer	60.000,00	75.000,00	0,00	0,00	0,00	75.000,00	0,00	0,00	0,00	75.000,00	
Encargos Especiais	1.051.000,00	851.000,00	277.206,00	277.206,00	1,29	573.794,00	105.494,56	105.494,56	1,98	745.505,44	
Serviço da Dívida Interna	421.000,00	421.000,00	46.000,00	46.000,00	0,21	375.000,00	30.328,72	30.328,72	0,57	390.671,28	
Outros Encargos Especiais	630.000,00	430.000,00	231.206,00	231.206,00	1,08	198.794,00	75.165,84	75.165,84	1,41	354.834,16	
Reserva de Contingência	100.000,00	100.000,00	0,00	0,00	0,00	100.000,00	0,00	0,00	0,00	100.000,00	
Reserva de Contingência	100.000,00	100.000,00	0,00	0,00	0,00	100.000,00	0,00	0,00	0,00	100.000,00	
Despesas (Intra-Orçamentárias) (II)	0,00	0,00	0,00	0,00	0,00	0,00	0,00	0,00	0,00	0,00	
Total (III) (I + II)	49.090.847,00	49.090.847,00	21.448.791,77	21.448.791,77	100,00	27.642.055,23	5.323.961,22	5.323.961,22	100,00	43.766.885,78	

GOVERNO MUNICIPAL DE TURURU
Relatório Resumido de Execução Orçamentária
Demonstrativo da Execução das Despesas por Função/Subfunção
Orçamento Fiscal e da Seguridade Social
Período: Janeiro a Fevereiro de 2020/Bimestre: Janeiro e Fevereiro

RREO - Anexo 2 (LRF - Art. 52 - inciso II, alínea "c")


Em reais



Maria de Fátima Galdino Albuquerque
Prefeita Municipal



PUBLIMAIS - ASSESSORIA CONTÁBIL LTDA
Contador - CRC PJ 480



EDNA MARIA MARTINIANO
Controladora Geral do Município



JOSÉ ECLESION TEIXEIRA
Secretário de Administração e Finanças

GOVERNO MUNICIPAL DE TURURU

Relatório Resumido de Execução Orçamentária

Demonstrativo da Receita Corrente Líquida

Orçamento Fiscal e da Seguridade Social

Período: Janeiro a Fevereiro de 2020/Bimestre: Janeiro e Fevereiro

RREO - Anexo 3 (LRF, Art. 53, inciso I)

Especificação	Evolução da Receita Realizada nos Últimos 12 Meses												Total (Últimos 12 Meses)	Em reais Previsão Atualizada do Exercício
	Março/2019	Abril/2019	Maió/2019	Junho/2019	Julho/2019	Agosto/2019	Setembro/2019	Outubro/2019	Novembro/2019	Dezembro/2019	Janeiro/2020	Fevereiro/2020		
Receitas Correntes (I)	2.816.984,38	3.327.289,89	3.338.692,00	3.040.289,68	3.445.277,25	2.834.664,67	3.033.845,57	2.759.553,45	3.370.917,63	5.445.861,01	3.711.389,41	4.072.539,95	41.197.284,89	47.116.633,00
Impostos, Taxas e Contribuições de Melhoria	30.700,43	63.425,31	31.724,52	32.937,26	23.787,89	40.720,03	277.832,39	58.279,81	35.269,02	200.976,71	70.016,71	12.799,76	876.469,83	1.032.774,00
IPTU	122,41	29,98	22,80	0,00	45,15	0,00	2.209,82	341,44	781,12	3.471,24	4.998,25	3.261,42	15.283,61	29.810,00
ISS	19.113,60	6.106,31	22.559,30	18.171,68	11.555,33	34.282,51	83.423,70	34.769,75	28.417,05	80.430,86	48.486,64	7.560,62	394.877,35	320.300,00
ITBI	600,00	0,00	216,00	0,00	0,00	0,00	3.158,52	0,00	0,00	0,00	0,00	0,00	3.974,52	13.000,00
IRRF	10.688,10	56.833,04	8.633,56	14.490,58	11.743,41	5.877,52	188.827,35	21.036,82	5.958,85	117.074,61	16.372,82	681,12	458.197,58	651.864,00
Outros Impostos, Taxas e Contribuições de Melhoria	196,32	456,00	292,86	275,00	444,00	560,00	213,00	132,00	112,00	0,00	159,00	0,00	1.296,59	18.000,00
Contribuições	22.504,34	24.333,87	26.390,37	0,00	24.434,46	0,00	0,00	74.316,09	33.075,44	6.656,31	0,00	25.377,54	239.089,42	318.000,00
Receita Patrimonial	20.141,92	20.356,72	21.148,24	19.311,57	21.245,32	16.633,20	14.351,04	14.516,33	11.127,66	7.964,27	6.471,82	8.726,97	181.995,06	212.050,00
Rendimentos de Aplicação Financeira	7.485,21	7.870,23	7.936,33	6.734,04	7.199,77	5.264,04	4.135,69	4.384,20	2.720,70	1.992,46	5.498,55	1.860,93	63.082,15	87.050,00
Outras Receitas Patrimoniais	12.656,71	12.486,49	13.211,91	12.577,53	14.045,55	11.369,16	10.215,35	10.132,13	8.406,96	5.971,81	973,27	6.866,04	118.912,91	125.000,00
Receita Agropecuária	0,00	0,00	0,00	0,00	0,00	0,00	0,00	0,00	0,00	0,00	0,00	0,00	0,00	0,00
Receita Industrial	0,00	0,00	0,00	0,00	0,00	0,00	0,00	0,00	0,00	0,00	0,00	0,00	0,00	0,00
Receita de Serviços	8,56	5.781,40	0,00	9.146,17	270,00	0,00	15.966,56	0,00	4.000,00	9.689,18	0,00	4.197,64	49.058,49	235.000,00
Transferências Correntes	2.743.629,13	3.206.766,35	3.259.428,87	2.978.715,48	3.375.539,58	2.777.311,44	2.725.695,58	2.613.247,31	3.287.445,51	5.218.574,56	3.634.900,88	4.018.414,71	39.838.669,40	45.279.705,00
Cota-Parte do FPM	1.198.406,83	1.169.177,56	1.500.435,70	1.181.889,90	972.062,85	1.179.737,73	1.050.140,54	968.790,76	1.312.073,39	1.567.989,40	1.323.575,44	1.912.507,44	15.334.787,34	16.850.750,00
Cota-Parte do ICMS	211.947,54	263.765,31	221.856,48	218.120,93	272.586,78	237.838,53	271.350,32	261.499,59	278.034,67	276.706,54	307.587,85	286.614,50	3.107.909,04	3.500.000,00
Cota-Parte do IPVA	32.627,92	32.243,98	34.454,97	22.726,24	14.210,17	5.681,91	5.173,70	3.624,18	5.322,76	7.404,67	36.380,23	53.874,09	255.724,82	455.000,00
Cota-Parte do ITR	0,00	27,79	218,38	0,00	13,20	14,00	399,39	381,60	196,97	119,59	22,61	5,00	1.398,53	1.680,00
Transferências da LC 87/1986	0,00	0,00	0,00	0,00	0,00	0,00	0,00	0,00	0,00	0,00	0,00	0,00	0,00	1.500,00
Transferências da LC 61/1989	1.259,72	1.277,13	1.250,55	1.311,47	1.327,62	1.135,35	1.448,49	1.281,81	1.346,17	1.582,30	975,67	1.055,41	15.251,79	20.000,00
Transferência do FUNDEB	980.508,32	1.354.779,35	1.091.820,10	1.166.563,32	996.445,52	982.263,88	991.853,89	951.039,57	1.084.238,31	1.207.838,92	1.674.535,70	1.385.467,69	13.867.354,57	14.808.124,00
Outras Transferências Correntes	318.879,00	385.495,23	409.392,69	388.103,82	1.118.893,44	370.640,04	405.329,25	428.629,70	806.233,24	2.156.933,14	289.623,35	378.890,58	7.257.243,31	9.642.651,00
Outras Receitas Correntes	0,00	6.606,24	0,00	179,20	0,00	0,00	0,00	1.193,81	0,00	0,00	0,00	3.023,34	11.002,69	39.104,00
Deduções (II)	288.848,28	293.298,31	351.643,14	284.809,66	252.040,08	284.839,14	265.702,43	246.715,57	319.394,73	370.802,78	332.766,56	450.600,13	3.741.460,81	4.165.786,00
Contribuição Servidor para o Plano de Previdência	0,00	0,00	0,00	0,00	0,00	0,00	0,00	0,00	0,00	0,00	0,00	0,00	0,00	0,00
Compensações Financ. entre Regimes Previdência	0,00	0,00	0,00	0,00	0,00	0,00	0,00	0,00	0,00	0,00	0,00	0,00	0,00	0,00
Dedução da Receita para Formação do FUNDEB	288.848,28	293.298,31	351.643,14	284.809,66	252.040,08	284.839,14	265.702,43	246.715,57	319.394,73	370.802,78	332.766,56	450.600,13	3.741.460,81	4.165.786,00
Receita Corrente Líquida (III) = (I - II)	2.528.136,10	3.033.971,58	2.987.048,86	2.755.480,02	3.193.237,17	2.549.825,53	2.768.143,14	2.512.837,88	3.051.522,90	5.075.058,23	3.378.622,85	3.621.939,82	37.455.824,08	42.950.847,00

GOVERNO MUNICIPAL DE TURURU

Relatório Resumido de Execução Orçamentária

Demonstrativo da Receita Corrente Líquida

Orçamento Fiscal e da Seguridade Social


Período: Janeiro a Fevereiro de 2020/Bimestre: Janeiro e Fevereiro

RREO - Anexo 3 (LRF, Art. 53, inciso I)

Em reais



Maria de Fátima Galdino Albuquerque
Prefeita Municipal



PUBLIMAIS / ASSESSORIA CONTÁBIL LTDA
Contador - CRC PJ 480



EDNA MARIA MARTINIANO
Controladora Geral do Município



JOSÉ ECLESION TEIXEIRA
Secretário de Administração e Finanças

GOVERNO MUNICIPAL DE TURURU

Relatório Resumido de Execução Orçamentária

Demonstrativo das Receitas e Despesas Previdenciárias do Regime Próprio de Previdência dos Servidores

Orçamento Fiscal e da Seguridade Social

Período: Janeiro a Fevereiro / Bimestre: Janeiro a Fevereiro de 2020

RREO - Anexo 4 (LRF, Art. 53, inciso II)

Em Reais

RECEITAS PREVIDENCIÁRIAS - RPPS	PLANO PREVIDENCIÁRIO		RECEITAS REALIZADAS	
	PREVISÃO INICIAL	PREVISÃO ATUALIZADA	Até o Bimestre	Até o Bimestre
			2020	2019
RECEITAS CORRENTES (I)	0,00	0,00	0,00	0,00
Receitas de Contribuições dos Segurados	0,00	0,00	0,00	0,00
Civil	0,00	0,00	0,00	0,00
Ativo	0,00	0,00	0,00	0,00
Inativo	0,00	0,00	0,00	0,00
Pensionista	0,00	0,00	0,00	0,00
Receitas de Contribuições Patronais	0,00	0,00	0,00	0,00
Civil	0,00	0,00	0,00	0,00
Ativo	0,00	0,00	0,00	0,00
Inativo				
Pensionista				
Em Regime de Parcelamento de Débitos	0,00	0,00	0,00	0,00
Receita Patrimonial	0,00	0,00	0,00	0,00
Receitas Imobiliárias	0,00	0,00	0,00	0,00
Receitas de Valores Mobiliários	0,00	0,00	0,00	0,00
Outras Receitas Patrimoniais	0,00	0,00	0,00	0,00
Receitas de Serviços	0,00	0,00		
Outras Receitas Correntes	0,00	0,00	0,00	0,00
Compensação Previdenciária do RGPS para o RPPS	0,00	0,00	0,00	0,00
Aportes Periódicos para Amortização de Déficit Atuarial do RPPS (II)	0,00	0,00	0,00	0,00
Demais Receitas Correntes	0,00	0,00	0,00	0,00
RECEITAS DE CAPITAL (III)	0,00	0,00	0,00	0,00
Alienação de Bens, Direitos e Ativos	0,00	0,00	0,00	0,00
Amortização de Empréstimos	0,00	0,00	0,00	0,00
Outras Receitas de Capital	0,00	0,00	0,00	0,00
TOTAL DAS RECEITAS PREVIDENCIÁRIAS - RPPS (IV) = (I + III - II)	0,00	0,00	0,00	0,00

GOVERNO MUNICIPAL DE TURURU

Relatório Resumido de Execução Orçamentária

Demonstrativo das Receitas e Despesas Previdenciárias do Regime Próprio de Previdência dos Servidores

Orçamento Fiscal e da Seguridade Social

Período: Janeiro a Fevereiro / Bimestre: Janeiro a Fevereiro de 2020

RREO - Anexo 4 (LRF, Art. 53, inciso II)

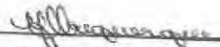
Em Reais


DESPESAS PREVIDENCIÁRIAS - RPPS	DOTAÇÃO INICIAL	DOTAÇÃO ATUALIZADA	DESPESAS EMPENHADAS		DESPESAS LIQUIDADAS		INSCRITA EM RESTOS A PAGAR NÃO PROCESSADOS	
			Até o Bimestre 2020	Até o Bimestre 2019	Até o Bimestre 2020	Até o Bimestre 2019	Até o Bimestre 2020	Até o Bimestre 2019
			ADMINISTRAÇÃO (V)	0,00	0,00	0,00	0,00	0,00
Despesas Correntes	0,00	0,00	0,00	0,00	0,00	0,00	0,00	0,00
Despesas de Capital	0,00	0,00	0,00	0,00	0,00	0,00	0,00	0,00
PREVIDÊNCIA (VI)	0,00	0,00	0,00	0,00	0,00	0,00	0,00	0,00
Benefícios - Civil	0,00	0,00	0,00	0,00	0,00	0,00	0,00	0,00
Aposentadorias	0,00	0,00	0,00	0,00	0,00	0,00	0,00	0,00
Pensões	0,00	0,00	0,00	0,00	0,00	0,00	0,00	0,00
Outros Benefícios Previdenciários	0,00	0,00	0,00	0,00	0,00	0,00	0,00	0,00
Outras Despesas Previdenciárias	0,00	0,00	0,00	0,00	0,00	0,00	0,00	0,00
Compensação Previdenciária do RPPS para o RGPS	0,00	0,00	0,00	0,00	0,00	0,00	0,00	0,00
Demais Despesas Previdenciárias	0,00	0,00	0,00	0,00	0,00	0,00	0,00	0,00
TOTAL DAS DESPESAS PREVIDENCIÁRIAS - RPPS (VII) = (V + VI)	0,00	0,00	0,00	0,00	0,00	0,00	0,00	0,00
RESULTADO PREVIDENCIÁRIO (VIII) = (IV - VII)	0,00	0,00	0,00	0,00	0,00	0,00		

GOVERNO MUNICIPAL DE TURURU
 Relatório Resumido de Execução Orçamentária
Demonstrativo das Receitas e Despesas Previdenciárias do Regime Próprio de Previdência dos Servidores
 Orçamento Fiscal e da Seguridade Social
 Período: Janeiro a Fevereiro / Bimestre: Janeiro a Fevereiro de 2020

RREO - Anexo 4 (LRF, Art. 53, inciso II)

Recursos RPPS Arrecadados em Exercícios Anteriores		PREVISÃO ORÇAMENTÁRIA		Em Reais
Valor				
Reserva Orçamentária do RPPS		PREVISÃO ORÇAMENTÁRIA		
Valor				
Aportes de Recursos para o Plano Previdenciário do RPPS		APORTES REALIZADOS		
Plano de Amortização - Contribuição Patronal Suplementar				
Plano de Amortização - Aporte Periódico de Valores Predefinidos				
Outros Aportes para o RPPS				
Recursos para Cobertura de Déficit Financeiro				
Bens e Direitos do RPPS		PERÍODO DE REFERÊNCIA		
		2020	2019	
Caixa e Equivalentes de Caixa				
Investimentos e Aplicações		0,00		0,00
Outros Bens e Direitos				


 Maria de Fátima Galdino Albuquerque
 Prefeita Municipal


 PUBLIMAIS - ASSESSORIA CONTÁBIL LTDA
 Contador - CRC PJ 480


 EDNA MARIA MARTINIANO
 Controladora Geral do Município


 JOSÉ ECLESION TEIXEIRA
 Secretário de Administração e Finanças

GOVERNO MUNICIPAL DE TURURU
 Relatório Resumido de Execução Orçamentária
Demonstrativo do Resultado Primário e Nominal
 Orçamento Fiscal e da Seguridade Social
 Período: Janeiro a Fevereiro de 2020/Bimestre: Janeiro e Fevereiro

BRFO - Anexo 6 (LRF - Art. 53 - inciso III)

Em reais.

Receitas Primárias	Previsão Atualizada	Até o Bimestre 2020	
		Receitas Realizadas (a)	
Receitas Correntes (I)	42.954.847,00		7.000.562,67
Impostos, Taxas e Contribuições de Melhoria	1.032.774,00		82.816,46
IPTU	29.810,00		8.259,67
ISS	320.300,00		56.047,26
ITBI	13.000,00		0,00
IRRF	651.664,00		17.053,94
Outros Impostos, Taxas e Contribuições de Melhoria	18.000,00		1.455,59
Contribuições	318.000,00		25.377,54
Receitas Previdenciárias	0,00		0,00
Outras Receitas de Contribuições	318.000,00		25.377,54
Receita Patrimonial	212.050,00		15.198,79
Aplicações Financeiras (II)	87.050,00		7.359,48
Outras Receitas Patrimoniais	125.000,00		7.839,31
Transferências Correntes	41.117.919,00		6.869.948,90
Cota-Parte do FPM	13.480.600,00		2.588.866,37
Cota-Parte do ICMS	2.800.000,00		476.466,46
Cota-Parte do IPVA	364.000,00		73.845,55
Cota-Parte do ITR	1.344,00		22,09
Transferências da LC 87/1996	1.200,00		0,00
Transferências da LC nº 61/1989	20.000,00		2.031,08
Transferências do FUNDEB	9.913.960,00		2.060.315,53
Outras Transferências Correntes	14.536.815,00		1.668.401,82
Demais Receitas Correntes	274.104,00		7.220,98
Outras Receitas Financeiras (III)	0,00		0,00
Receitas Correntes Restantes	274.104,00		7.220,98
Receitas Primárias Correntes (IV) = (I - II - III)	42.867.797,00		6.993.203,19
Receitas de Capital (V)	6.140.000,00		487.500,00
Operações de Crédito (VI)	0,00		0,00
Amortização de Empréstimos (VII)	0,00		0,00
Alienação de Bens	30.000,00		0,00
Receitas de Alienação de Investimentos Temporários (VIII)			
Receitas de Alienação de Investimentos Permanentes (IX)			
Outras Alienações de Bens	30.000,00		0,00
Transferências de Capital	6.110.000,00		487.500,00
Convênios	3.790.000,00		487.500,00
Outras Transferências de Capital	2.320.000,00		0,00

GOVERNO MUNICIPAL DE TURURU
 Relatório Resumido de Execução Orçamentária
Demonstrativo do Resultado Primário e Nominal
 Orçamento Fiscal e da Seguridade Social
 Período: Janeiro a Fevereiro de 2020/Bimestre: Janeiro e Fevereiro

RRFO - Anexo 6 (LRF Art. 53, inciso III)

Em reais

Receitas Primárias	Previsão Atualizada	Até o Bimestre 2020					
		Receitas Realizadas (a)					
Outras Receitas de Capital	0,00	0,00					
Outras Receitas de Capital Não Primárias (X)							
Outras Receitas de Capital Primárias	0,00	0,00					
Receitas Primárias de Capital (XI) = (V - VI - VII - VIII - IX - X)	6.140.000,00	487.500,00					
Receita Primária Total (XII) = (IV + XI)	49.007.797,00	7.480.703,19					
Despesas Primárias	Dotação Atualizada	Despesas Empenhadas	Despesas Liquidadas	Despesas Pagas (a)	Restos a Pagar Processados Pagos (b)	Restos a Pagar Não Processados	
						Liquidados	Pagos (c)
Despesas Primárias							
Despesas Correntes (XIII)	40.038.347,00	19.728.046,83	5.037.790,80	4.520.316,62	1.132.675,91	428.570,00	427.070,00
Pessoal e Encargos Sociais	23.459.724,00	10.612.944,16	3.623.060,29	3.406.178,99	234.727,23		
Juros e Encargos da Dívida (XIV)	1.000,00	0,00	0,00	0,00	0,00		
Outras Despesas Correntes	16.577.623,00	9.115.102,67	1.414.730,51	1.114.137,63	897.948,68	428.570,00	427.070,00
Despesas Primárias Correntes (XV) = (XIII - XIV)	40.037.347,00	19.728.046,83	5.037.790,80	4.520.316,62	1.132.675,91	428.570,00	427.070,00
Despesas de Capital (XVI)	8.952.500,00	1.720.744,94	286.170,42	265.050,42	185.265,14	37.520,27	37.520,27
Investimentos	8.380.500,00	1.674.744,94	255.841,70	234.721,70	185.265,14	37.520,27	37.520,27
Inversões Financeiras	152.000,00	0,00	0,00	0,00	0,00		
Concessão de Empréstimo (XVII)							
Aquisição de Título de Capital Já Integralizado (XVIII)							
Aquisição de Título de Crédito (XIX)							
Demais Inversões Financeiras	152.000,00	0,00	0,00	0,00	0,00		
Amortização da Dívida (XX)	420.000,00	46.000,00	30.328,72	30.328,72	0,00		
Despesas Primárias de Capital (XXI) = (XVI - XVII - XVIII - XIX - XX)	8.532.500,00	1.674.744,94	255.841,70	234.721,70	185.265,14	37.520,27	37.520,27
Reserva de Contingência (XXII)	100.000,00						
Despesas Primária Total (XXIII) = (XV + XXI + XXII)	48.669.847,00	21.402.791,77	5.293.632,50	4.755.038,32	1.317.941,05	466.090,27	464.590,27
Resultado Primário - Acima da Linha (XXIV) = [XIIa - (XXIIIa + XXIIIb + XXIIIc)]							943.133,55
Meta Fiscal Para o Resultado Primário						Valor Corrente	
Meta fixada no Anexo de Metas Fiscais da LDO para o exercício de referência						541.945,00	

GOVERNO MUNICIPAL DE TURURU
 Relatório Resumido de Execução Orçamentária
Demonstrativo do Resultado Primário e Nominal
 Orçamento Fiscal e da Seguridade Social
 Período: Janeiro a Fevereiro de 2020/Bimestre: Janeiro e Fevereiro

RRFO - Anexo 6 (LRF, Art. 53, inciso III)

	Em reais
Juros Nominais	Valor Incorrido
JUROS E ENCARGOS ATIVOS (XXV)	7.359,48
JUROS E ENCARGOS PASSIVOS (XXVI)	0,00
RESULTADO NOMINAL - Acima da Linha (XXVII) = XXIV + (XXV - XXVI)	950.493,03

Meta Fiscal Para o Resultado Nominal	Valor Corrente
Meta fixada no Anexo de Metas Fiscais da LDO para o exercício de referência	1.614.000,00

CÁLCULO DO RESULTADO NOMINAL	Saldo	
	Em 31/Dez/2019 (a)	Até o Fevereiro (b)
DÍVIDA CONSOLIDADA (XXVIII)	15.871.583,84	15.841.255,12
DEDUÇÕES (XXIX)	2.885.686,55	4.667.516,01
Disponibilidade de Caixa	2.885.686,55	4.667.516,01
Disponibilidade de Caixa Bruta	4.734.796,48	5.738.779,07
(-) Restos a Pagar Processados (XXX)	1.849.109,93	1.071.263,06
Demais Haveres Financeiros	0,00	0,00
DÍVIDA CONSOLIDADA LÍQUIDA (XXXI) = (XXVIII - XXIX)	12.985.897,29	11.173.739,11
RESULTADO NOMINAL - Abaixo da Linha (XXXII) = (XXXIa - XXXIb)		1.812.158,18

Ajuste Metodológico	Até o Bimestre
VARIAÇÃO SALDO RPP = (XXXIII) = (XXXa - XXXb)	777.846,87
RECEITA DE ALIENAÇÃO DE INVESTIMENTOS PERMANENTES (IX)	0,00
PASSIVOS RECONHECIDOS NA DC (XXXIV)	
OUTROS AJUSTES (XXXV)	
RESULTADO NOMINAL AJUSTADO - Abaixo da Linha (XXXVI) = (XXXII) - XXXIII - IX + XXXIV + XXXV	1.034.311,31

Informações Adicionais	Previsão Orçamentária
Saldo de Exercícios Anteriores	
Recursos Arrecadados em Exercícios Anteriores - RPPS	
Superávit Financeiro Utilizado para Abertura e Reabertura de Créditos Adicionais	
Reserva Orçamentária do RPPS	

GOVERNO MUNICIPAL DE TURURU
Relatório Resumido de Execução Orçamentária
Demonstrativo do Resultado Primário e Nominal
Orçamento Fiscal e da Seguridade Social
Período: Janeiro a Fevereiro de 2020/Bimestre: Janeiro e Fevereiro

Em reais

RRFO - Anexo 6 (LRF, Art. 53, inciso III)



Maria de Fátima Galdino Albuquerque
Prefeita Municipal



PUBLIMAIS - ASSESSORIA CONTÁBIL LTDA
Contador - CRC PJ 480



EDNA MARIA MARTINIANO
Controladora Geral do Município



JOSE ECLESION TEIXEIRA
Secretario de Administração e Finanças

GOVERNO MUNICIPAL DE TURURU
 Relatório Resumido de Execução Orçamentária
 Restos a Pagar por Poder e Órgão
 Orçamento Fiscal e da Seguridade Social
 Período: Janeiro a Fevereiro de 2020/Bimestre: Janeiro e Fevereiro

RREO - Anexo 7 (LRF, Art. 53, inciso V)

PODER/ÓRGÃO	RESTOS A PAGAR PROCESSADOS E NÃO PROCESSADOS LIQUIDADOS EM EXERCÍCIOS ANTERIORES					RESTOS A PAGAR NÃO PROCESSADOS						Saldo l = (e + k)
	INSCRITOS		Pagos (c)	Cancelados (d)	Saldo e = (a+b) - (c+d)	INSCRITOS		Liquidados (h)	Pagos (i)	Cancelados (j)	Saldo k = (f+g) - (l+j)	
	Em Exercícios Anteriores (a)	Em 31 de Dezembro de 2019 (b)				Em Exercícios Anteriores (f)	Em 31 de Dezembro de 2019 (g)					
RESTOS A PAGAR (EXCETO INTRA-ORÇAMENTÁRIOS) (I)	234.048,95	1.615.060,98	1.317.941,05	0,00	531.168,88	0,00	651.506,01	466.090,27	464.590,27	0,00	186.915,74	718.084,62
PODER EXECUTIVO	234.048,95	1.615.060,98	1.317.941,05	0,00	531.168,88	0,00	651.506,01	466.090,27	464.590,27	0,00	186.915,74	718.084,62
Gabinete da Prefeitura	314,93	48.614,08	43.502,77	0,00	5.426,24	0,00	16.750,30	16.750,00	16.750,00	0,00	0,30	5.426,54
Secretaria de Administração e Finanças	56.255,44	71.135,93	70.494,86	0,00	56.896,71	0,00	7.700,01	6.590,00	6.590,00	0,00	1.110,01	58.006,72
Secretaria de Educação	37.923,02	609.136,12	518.679,85	0,00	128.379,29	0,00	47.920,07	8.109,99	6.609,99	0,00	41.310,08	169.689,37
Secretaria de Saúde	36.352,79	448.912,21	318.087,14	0,00	167.177,86	0,00	124.753,32	105.297,00	105.297,00	0,00	19.456,32	186.634,18
Secretaria de Assistência Social	20.842,03	179.184,78	133.331,07	0,00	66.695,74	0,00	23.374,00	17.360,00	17.360,00	0,00	6.014,00	72.709,74
Secretaria de Infra-Estrutura	78.572,33	209.719,95	187.586,98	0,00	100.725,30	0,00	425.770,81	307.795,78	307.795,78	0,00	117.975,03	218.700,33
Secretaria de Cultura e Turismo	3.325,91	15.684,75	13.705,85	0,00	5.304,81	0,00	2.050,00	1.775,00	1.775,00	0,00	275,00	5.579,81
Secretaria de Agricultura e Meio Ambiente	153,30	8.197,81	8.097,38	0,00	253,73	0,00	550,00	275,00	275,00	0,00	275,00	528,73
Secretaria de Esporte e Juventude	309,20	23.155,35	23.155,35	0,00	309,20	0,00	2.637,50	2.137,50	2.137,50	0,00	500,00	809,20
Reserva de Contingência	0,00	0,00	0,00	0,00	0,00	0,00	0,00	0,00	0,00	0,00	0,00	0,00
CONTROLADORIA GERAL DO MUNICÍPIO	0,00	1.320,00	1.320,00	0,00	0,00	0,00	0,00	0,00	0,00	0,00	0,00	0,00
PODER LEGISLATIVO	0,00	0,00	0,00	0,00	0,00	0,00	0,00	0,00	0,00	0,00	0,00	0,00
RESTOS A PAGAR (INTRA-ORÇAMENTÁRIOS) (II)	0,00	0,00	0,00	0,00	0,00	0,00	0,00	0,00	0,00	0,00	0,00	0,00
TOTAL (III) = (I + II)	234.048,95	1.615.060,98	1.317.941,05	0,00	531.168,88	0,00	651.506,01	466.090,27	464.590,27	0,00	186.915,74	718.084,62

GOVERNO MUNICIPAL DE TURURU

Relatório Resumido de Execução Orçamentária

Restos a Pagar por Poder e Órgão

Orçamento Fiscal e da Seguridade Social

Período: Janeiro a Fevereiro de 2020/Bimestre: Janeiro e Fevereiro

RREO - Anexo 7 (LRF, Art. 53, inciso V)

PODER/ÓRGÃO	RESTOS A PAGAR PROCESSADOS E NÃO PROCESSADOS LIQUIDADOS EM EXERCÍCIOS ANTERIORES					RESTOS A PAGAR NÃO PROCESSADOS					Saldo l = (e + k)	
	INSCRITOS		Pagos (c)	Cancelados (d)	Saldo e = (a+b) - (c+d)	INSCRITOS		Liquidados (h)	Pagos (i)	Cancelados (j)		Saldo k = (f+g) - (i+j)
	Em Exercícios Anteriores (a)	Em 31 de Dezembro de 2019 (b)				Em Exercícios Anteriores (f)	Em 31 de Dezembro de 2019 (g)					

Maria de Fátima Galdino Albuquerque
Prefeita Municipal

PUBLIMAIS - ASSESSORIA CONTÁBIL LTDA
Contador - CRC PJ 480

EDNA MARIA MARTINIANO
Controladora Geral do Município

JOSÉ ECLESION TEIXEIRA
Secretário de Administração e Finanças

GOVERNO MUNICIPAL DE TURURU

Relatório Resumido de Execução Orçamentária

DEMONSTRATIVO DAS RECEITAS E DESPESAS COM MANUTENÇÃO E DESENVOLVIMENTO DO ENSINO - MDE

Orçamento Fiscal e da Seguridade Social

Período: Janeiro a Fevereiro de 2020/Bimestre: Janeiro e Fevereiro

RRFD - ANEXO 8 (LDB art. 72)

R\$ 1,00

RECEITAS DO ENSINO					
RECEITA RESULTANTE DE IMPOSTOS (Caput do Art. 212 da Constituição)	PREVISÃO INICIAL	PREVISÃO ATUALIZADA (a)	RECEITAS REALIZADAS		
			Até o Bimestre (b)	% (b/a) x 100	
RECEITA DE IMPOSTOS LIQUIDA (I)	1.014.774,00	1.014.774,00	81.360,87	8,02	
1.1 - Receita Resultante do Imposto sobre a Propriedade Predial e Territorial Urbana - IPTU	29.810,00	29.810,00	8.259,67	27,70	
1.1.1 - IPTU	21.810,00	21.810,00	4.829,66	22,14	
1.1.2 - Multa, Juros de Mora, Dívida Ativa e Outros Encargos do IPTU	8.000,00	8.000,00	3.430,01	42,87	
1.2 - Receita Resultante do Imposto sobre Transmissão Inter Vivos - ITBI	13.000,00	13.000,00	0,00	0,00	
1.2.1 - ITBI	7.000,00	7.000,00	0,00	0,00	
1.2.2 - Multa, Juros de Mora, Dívida Ativa e Outros Encargos do ITBI	6.000,00	6.000,00	0,00	0,00	
1.3 - Receita Resultante sobre o Imposto sobre Serviço de Qualquer Natureza - ISS	320.300,00	320.300,00	56.047,28	17,49	
1.3.1 - ISS	312.300,00	312.300,00	56.047,26	17,94	
1.3.2 - Multa, Juros de Mora, Dívida Ativa e Outros Encargos do ISS	8.000,00	8.000,00	0,00	0,00	
1.4 Imposto Resultante do Imposto de Renda Retido na Fonte - IRRF	651.664,00	651.664,00	17.053,94	2,61	
RECEITAS DE TRANSFERÊNCIAS CONSTITUICIONAIS E LEGAIS (II)	22.222.430,00	22.222.430,00	3.924.598,24	17,66	
2.1 - Cota-Parte FPM	18.244.250,00	18.244.250,00	3.236.082,88	17,73	
2.1.1 - Parcela referente a CF, art. 159, I, alínea b	16.850.750,00	16.850.750,00	3.236.082,88	19,20	
2.1.2 - Parcela referente a CF, art. 159, I, alínea d	707.500,00	707.500,00	0,00	0,00	
2.1.3 - Parcela referente a CF, art. 159, I, alínea e	686.000,00	686.000,00	0,00	0,00	
2.2 - Cota-Parte ICMS	3.500.000,00	3.500.000,00	594.202,35	16,97	
2.3 - ICMS Desoneracao - LC N. 87/1996	1.500,00	1.500,00	0,00	0,00	
2.4 - Cota-Parte IPI Exportacao	20.000,00	20.000,00	2.031,08	10,15	
2.5 - Cota-Parte ITR	1.680,00	1.680,00	27,61	1,64	
2.6 - Cota-Parte IPVA	455.000,00	455.000,00	92.254,32	20,27	
2.7 - Cota-Parte IOF-Ouro	0,00	0,00	0,00	0,00	
3- TOTAL DA RECEITA DE IMPOSTOS (1 + 2)	23.237.204,00	23.237.204,00	4.005.959,11	17,24	
RECEITAS ADICIONAIS PARA FINANCIAMENTO DO ENSINO	PREVISÃO INICIAL	PREVISÃO ATUALIZADA (a)	Até o Bimestre (b)	% (b/a) x 100	
4 - RECEITA DA APLICACAO FINANCEIRA DE OUTROS RECURSOS DE IMPOSTOS VINCULADO	0,00	0,00	0,00	0,00	
5- RECEITA DE TRANSFERENCIAS DO FNDE	1.468.688,00	1.468.688,00	143.014,00	9,73	
5.1- Transferencias do Salario-Educacao	633.740,00	633.740,00	116.296,00	18,35	
5.2- Transferencias Diretas - PDDE	1.000,00	1.000,00	0,00	0,00	
5.3- Transferencias Diretas - PNAE	419.448,00	419.448,00	26.718,00	6,36	
5.4- Transferencias Diretas - PNATE	194.500,00	194.500,00	0,00	0,00	
5.5- Outras Transferencias do FNDE	220.000,00	220.000,00	0,00	0,00	
5.6- Aplicacao Financeira dos Recursos do FNDE	0,00	0,00	0,00	0,00	
6- RECEITA DE TRANSFERENCIAS DE CONVENIOS	452.260,00	452.260,00	0,00	0,00	
6.1- Transferencias de Convenios	452.260,00	452.260,00	0,00	0,00	
6.2- Aplicacao Financeira dos Recursos de Convenios	0,00	0,00	0,00	0,00	
7- RECEITA DE OPERACOES DE CREDITO	0,00	0,00	0,00	0,00	
8- OUTRAS RECEITAS PARA FINANCIAMENTO DO ENSINO	2.488.300,00	2.488.300,00	0,00	0,00	
9- TOTAL DAS RECEITAS ADICIONAIS PARA FINANCIAMENTO DO ENSINO (4 + 5 + 6 + 7 + 8)	4.409.248,00	4.409.248,00	143.014,00	3,24	

GOVERNO MUNICIPAL DE TURURU

Relatório Resumido de Execução Orçamentária

DEMONSTRATIVO DAS RECEITAS E DESPESAS COM MANUTENÇÃO E DESENVOLVIMENTO DO ENSINO - MDE

Orçamento Fiscal e da Seguridade Social

Período: Janeiro a Fevereiro de 2020/Bimestre: Janeiro e Fevereiro

RRFO - ANEXO 8 (LDB art. 72)

R\$ 1,00

RECEITAS DO FUNDEB	PREVISÃO INICIAL	PREVISÃO ATUALIZADA (a)	RECEITAS REALIZADAS	
			Até o Bimestre (b)	% (b/a) x 100
10- RECEITAS DESTINADAS AO FUNDEB	4.165.450,00	4.165.450,00	784.914,00	18,84
10.1- Cota-Parte FPM Destinada ao FUNDEB (20% de 2.1.1)	3.370.150,00	3.370.150,00	647.216,40	19,20
10.2- Cota-Parte ICMS Destinada ao FUNDEB (20% de 2.2)	700.000,00	700.000,00	118.840,40	16,97
10.3- ICMS-Desoneracao Destinada ao FUNDEB (20% de 2.3)	300,00	300,00	0,00	0,00
10.4- Cota-Parte IPI-Exportacao Destinada ao FUNDEB (20% de 2.4)	4.000,00	4.000,00	406,20	10,15
10.5- Cota-Parte ITR ou ITR Arrecadado Destinados ao FUNDEB (20% de (1.5 - 1.5.5)+2.5)	336,00	336,00	5,40	1,60
10.6- Cota-Parte IPVA Destinada ao FUNDEB (20% de 2.6)	91.000,00	91.000,00	18.450,80	20,27
11- RECEITAS RECEBIDAS DO FUNDEB	14.829.124,00	14.829.124,00	3.061.165,30	20,64
11.1- Transferencias de Recursos do FUNDEB	9.913.960,00	9.913.960,00	2.060.315,53	20,78
11.2- Complementacao da Uniao ao FUNDEB	4.894.164,00	4.894.164,00	999.687,86	20,42
11.3- Recella de Aplicacao Financeira dos Recursos do FUNDEB	21.000,00	21.000,00	1.161,91	5,53
12- RESULTADO LIQUIDO DAS TRANSFERÊNCIAS DO FUNDEB (11.1 - 10)	5.748.510,00	5.748.510,00	1.275.401,53	22,19
SE RESULTADO LIQUIDO DA TRANSFERÊNCIA (12) > 0] = ACRÉSCIMO RESULTANTE DAS TRANSFERÊNCIAS DO FUNDEB				
SE RESULTADO LIQUIDO DA TRANSFERÊNCIA (12) < 0] = DECRÉSCIMO RESULTANTE DAS TRANSFERÊNCIAS DO FUNDEB				

DESPESAS DO FUNDEB	DOTAÇÃO INICIAL	DOTAÇÃO ATUALIZADA	DESPESAS EMPENHADAS		DESPESAS LIQUIDADAS		Inscritas em Restos a Pagar Não Processados
			Até o Bimestre (h)	% (h/IVf) x 100	Até o Bimestre (i)	% (i/IVg) x 100	
13- PAGAMENTO DOS PROFISSIONAIS DO MAGISTERIO	9.910.124,00	11.530.124,00	3.460.080,00	30,00	1.496.235,65	12,97	0,00
13.1- Com Educacao Infantil	1.605.000,00	1.605.000,00	748.000,00	46,60	205.362,51	12,79	0,00
13.2- Com Ensino Fundamental	8.305.124,00	8.320.124,00	2.712.080,00	32,59	1.290.873,14	15,51	0,00
14- OUTRAS DESPESAS	7.766.060,00	8.516.220,00	2.593.677,58	30,45	683.396,83	8,02	0,00
14.1- Com Educacao Infantil	742.160,00	748.160,00	189.760,00	25,36	52.805,78	7,05	0,00
14.2- Com Ensino Fundamental	7.023.900,00	7.025.900,00	2.403.917,58	34,21	630.591,05	8,97	0,00
15- TOTAL DAS DESPESAS DO FUNDEB (13 + 14)	17.676.184,00	20.046.344,00	6.053.757,58	30,20	2.179.632,48	10,87	0,00

DEDUÇÕES PARA FINS DO LIMITE DO FUNDEB	VALOR
16- RESTOS A PAGAR INSCRITOS NO EXERCICIO SEM DISPONIBILIDADE FINANCEIRA DE RECURSOS DO FUNDEB	0,00
16.1- FUNDEB 60%	0,00
16.2- FUNDEB 40%	0,00
17- DESPESAS CUSTEADAS COM O SUPERAVIT FINANCEIRO, DO EXERCICIO ANTERIOR, DO FUNDEB	0,00
17.1- FUNDEB 60%	0,00
17.2- FUNDEB 40%	0,00
18- TOTAL DAS DEDUÇÕES CONSIDERADAS PARA FINS DE LIMITE DO FUNDEB (16 + 17)	0,00

INDICADORES DO FUNDEB	VALOR

GOVERNO MUNICIPAL DE TURURU

Relatório Resumido de Execução Orçamentária

DEMONSTRATIVO DAS RECEITAS E DESPESAS COM MANUTENÇÃO E DESENVOLVIMENTO DO ENSINO - MDE

Orçamento Fiscal e da Seguridade Social

Período: Janeiro a Fevereiro de 2020/Bimestre: Janeiro e Fevereiro

RREO - ANEXO 8 (LDB art. 72)

OUTRAS INFORMAÇÕES PARA CONTROLE

R\$ 1,00

DESPESAS CUSTEADAS COM RECEITAS ADICIONAIS PARA FINANCIAMENTO DO ENSINO	DOTAÇÃO INICIAL	DOTAÇÃO ATUALIZADA (d)	DESPESAS EMPENHADAS		DESPESAS LIQUIDADAS		Inscritas em Restos a Pagar Não Processados (i)
			Até o Bimestre (e)	% (f) = (e/d)x10	Até o Bimestre (g)	% (h) = (g/d)x10	
38- DESPESAS CUSTEADAS COM A APLICACAO FINANCEIRA DE OUTROS RECURSOS DE IMP	0,00	0,00	0,00	0,00	0,00	0,00	0,00
39- DESPESAS CUSTEADAS COM A CONTRIBUICAO SOCIAL DO SALARIO-EDUCACAO	0,00	0,00	0,00	0,00	0,00	0,00	0,00
40- DESPESAS CUSTEADAS COM OPERACOES DE CREDITO	0,00	0,00	0,00	0,00	0,00	0,00	0,00
41- DESPESAS CUSTEADAS COM OUTRAS RECEITAS PARA FINANCIAMENTO DO ENSINO	0,00	0,00	0,00	0,00	0,00	0,00	0,00
42- TOTAL DAS OUTRAS DESPESAS CUSTEADAS COM RECEITAS ADICIONAIS PARA FINANCIAMENTO DO ENSINO (38 + 39 + 40 + 41)	0,00	0,00	0,00	0,00	0,00	0,00	0,00
43- TOTAL GERAL DAS DESPESAS COM EDUCACAO (28 + 42)	19.006.632,00	19.169.632,00	6.768.231,85	35,31	2.229.467,29	11,63	0,00
RESTOS A PAGAR INSCRITOS COM DISPONIBILIDADE FINANCEIRA DE RECURSOS DE IMPOSTOS VINCULADOS AO ENSINO			SALDO ATÉ O BIMESTRE		CANCELADO EM <EXERCÍCIO> (j)		
44- RESTOS A PAGAR DE DESPESAS COM MDE							
44.1 - Executadas com Recursos de Impostos Vinculados ao Ensino							
44.2 - Executadas com Recursos do FUNDEB							
CONTROLE DA DISPONIBILIDADE FINANCEIRA			FUNDEB		SALÁRIO EDUCAÇÃO		
45- DISPONIBILIDADE FINANCEIRA EM 31 DE DEZEMBRO DE <EXERCÍCIO ANTERIOR>							
46- (+) INGRESSO DE RECURSOS ATÉ O BIMESTRE							
47- (-) PAGAMENTOS EFETUADOS ATÉ O BIMESTRE							
47.1 Orçamento do Exercício							
47.2 Restos a Pagar							
48- (+) RECEITA DE APLICAÇÃO FINANCEIRA DOS RECURSOS ATÉ O BIMESTRE							
49- (=) DISPONIBILIDADE FINANCEIRA ATÉ O BIMESTRE			0,00		0,00		
50- (+) Ajustes							
50.1 Retenções							
50.2 Conciliação Bancária							
51- (=) SALDO FINANCEIRO CONCILIADO							

GOVERNO MUNICIPAL DE TURURU

Relatório Resumido de Execução Orçamentária

DEMONSTRATIVO DAS RECEITAS E DESPESAS COM MANUTENÇÃO E DESENVOLVIMENTO DO ENSINO - MDE

Orçamento Fiscal e da Seguridade Social

Período: Janeiro a Fevereiro de 2020/Bimestre: Janeiro e Fevereiro

RREO - ANEXO 8 (LDB art. 72)

	R\$ 1.00
19 - TOTAL DAS DESPESAS DO FUNDEB PARA FINS DE LIMITE (15 - 18)	2.179.632,48
19.1 - Mínimo de 60% do FUNDEB na Remuneração do Magistério (13 - (16.1 + 17.1)) / (11) x 100) %	48,87
19.2 - Máximo de 40% em Despesa com MDE, que não Remuneração do Magistério (14 - (16.2 + 17.2)) / (11) x 100) %	22,32
19.3 - Máximo de 5% não Aplicado no Exercício (100 - (19.1 + 19.2)) %	28,81

CONTROLE DA UTILIZAÇÃO DE RECURSOS NO EXERCÍCIO SUBSEQÜENTE

VALOR

20 - RECURSOS RECEBIDOS DO FUNDEB EM <EXERCÍCIO ANTERIOR> QUE NÃO FORAM UTILIZADOS

21 - DESPESAS CUSTEADAS COM O SALDO DO ITEM 20 ATÉ O 1º TRIMESTRE DE <EXERCÍCIO >2

DESPESAS COM AÇÕES TÍPICAS DE MDE	DOTAÇÃO INICIAL	DOTAÇÃO ATUALIZADA	DESPESAS EMPENHADAS		DESPESAS LIQUIDADAS		Inscritas em Restos a Pagar Não Processados
			Até o Bimestre (h)	% (h/IVf) x 100	Até o Bimestre (i)	% (i/IVg) x 100	
22- EDUCACAO INFANTIL	2.326.160,00	2.332.160,00	937.760,00	40,20	258.168,29	11,06	0,00
22.1- CRECHE	0,00	0,00	0,00	0,00	0,00	0,00	0,00
22.1.1- Despesas Custeadas com Recursos do FUNDEB	0,00	0,00	0,00	0,00	0,00	0,00	0,00
22.1.2- Despesas Custeadas com Outros Recursos de Impostos	0,00	0,00	0,00	0,00	0,00	0,00	0,00
22.2- PRE-ESCOLA	2.326.160,00	2.332.160,00	937.760,00	40,20	258.168,29	11,06	0,00
22.2.1- Despesas Custeadas com Recursos do FUNDEB	0,00	0,00	0,00	0,00	0,00	0,00	0,00
22.2.2- Despesas Custeadas com Outros Recursos de Impostos	2.326.160,00	2.332.160,00	937.760,00	40,20	258.168,29	11,06	0,00
23- ENSINO FUNDAMENTAL	15.326.024,00	15.328.024,00	5.103.917,58	33,29	1.917.284,19	12,50	0,00
23.1- Despesas Custeadas com Recursos do FUNDEB	0,00	0,00	0,00	0,00	0,00	0,00	0,00
23.2- Despesas Custeadas com Outros Recursos de Impostos	15.326.024,00	15.328.024,00	5.103.917,58	33,29	1.917.284,19	12,50	0,00
24- ENSINO MEDIO	296.000,00	386.000,00	280.107,20	72,56	4.340,00	1,12	0,00
25- ENSINO SUPERIOR	0,00	0,00	0,00	0,00	0,00	0,00	0,00
26- ENSINO PROFISSIONAL NAO INTEGRADO AO ENSINO REGULAR	0,00	0,00	0,00	0,00	0,00	0,00	0,00
27- OUTRAS	1.058.448,00	1.123.448,00	446.447,07	39,73	49.674,81	4,42	0,00
28- TOTAL DAS DESPESAS COM AÇÕES TÍPICAS DE MDE (22+23 + 24 + 25 + 26 + 27)	19.006.632,00	19.169.632,00	6.768.231,85	35,31	2.229.467,29	11,63	0,00

DEDUÇÕES CONSIDERADAS PARA FINS DE LIMITE CONSTITUCIONAL

VALOR

29- RESULTADO LÍQUIDO DAS TRANSFERÊNCIAS DO FUNDEB = (12)	1.275.401,53
30- DESPESAS CUSTEADAS COM A COMPLEMENTAÇÃO DO FUNDEB NO EXERCÍCIO	999.687,86
31- DESPESAS CUSTEADAS COM O SUPERÁVIT FINANCEIRO, DO EXERCÍCIO ANTERIOR, DO FUNDEB	
32- DESPESAS CUSTEADAS COM O SUPERÁVIT FINANCEIRO, DO EXERCÍCIO ANTERIOR, DE OUTROS RECURSOS DE IMPOSTOS	
33- RESTOS A PAGAR INSCRITOS NO EXERCÍCIO SEM DISPONIBILIDADE FINANCEIRA DE RECURSOS DE IMPOSTOS VINCULADOS AO ENSINO	
34- CANCELAMENTO, NO EXERCÍCIO, DE RESTOS A PAGAR INSCRITOS COM DISPONIBILIDADE FINANCEIRA DE RECURSOS DE IMPOSTOS VINCULADOS AO ENSINO	0,00
35- TOTAL DAS DEDUÇÕES CONSIDERADAS PARA FINS DE LIMITE CONSTITUCIONAL (29 + 30 + 31 + 32 + 33 + 34)6	2.275.089,39
36- TOTAL DAS DESPESAS PARA FINS DE LIMITE ((22 + 23) - (35))6	845.310,50
37- PERCENTUAL DE APLICAÇÃO EM MDE SOBRE A RECEITA LÍQUIDA DE IMPOSTOS ((37) / (3) x 100) %6 - LIMITE CONSTITUCIONAL 25%5	21,10

GOVERNO MUNICIPAL DE TURURU

Relatório Resumido de Execução Orçamentária

DEMONSTRATIVO DAS RECEITAS E DESPESAS COM MANUTENÇÃO E DESENVOLVIMENTO DO ENSINO - MDE

Orçamento Fiscal e da Seguridade Social


Período: Janeiro a Fevereiro de 2020/Bimestre: Janeiro e Fevereiro

RRFO - ANEXO 8 (LDB, art. 72)

RS 1.00



Maria de Fátima Galdino Albuquerque
Prefeita Municipal



PUBLIMATIS - ASSESSORIA CONTÁBIL LTDA
Contador - CRC PJ 480



EDNA MARIA MARTINIANO
Controladora Geral do Município



JOSE ECLESION TEIXEIRA
Secretário de Administração e Finanças

GOVERNO MUNICIPAL DE TURURU

Relatório Resumido de Execução Orçamentária


DEMONSTRATIVO DAS RECEITAS DE OPERAÇÕES DE CRÉDITO E DESPESAS DE CAPITAL (REGRA DE OURO)

Orçamento Fiscal e da Seguridade Social

Período: Janeiro a Fevereiro de 2020/Bimestre: Janeiro e Fevereiro

BBFO - ANEXO 9 (I) RF art. 53, § 1º, inciso I)

RECEITAS		Em Reais		
RECEITAS DE OPERAÇÕES DE CRÉDITO ¹ (I)	PREVISÃO ATUALIZADA (a)	RECEITAS REALIZADAS (b)	SALDO NÃO REALIZADO (c) = (a - b)	
	0,00	0,00	0,00	
DESPESAS		DOTAÇÃO ATUALIZADA (d)	DESPESAS EMPENHADAS (e)	SALDO NÃO EXECUTADO (f) = (d - e)
DESPESAS DE CAPITAL				
Investimentos				
Inversões Financeiras		0,00	0,00	0,00
Amortização da Dívida		0,00	0,00	0,00
(-) Incentivos Fiscais a Contribuinte		0,00	0,00	0,00
(-) Incentivos Fiscais a Contribuinte por Instituições Financeiras		0,00	0,00	0,00
DESPESA DE CAPITAL LÍQUIDA (II)				
	0,00	0,00	0,00	
RESULTADO PARA APURAÇÃO DA REGRA DE OURO (III) = (I - II)		0,00	0,00	0,00


 Maria de Fátima Galdino Albuquerque
 Prefeita Municipal


 PUBLIMAI S - ASSESSORIA CONTÁBIL LTDA
 Contador - CRC PJ 480

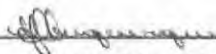

 EDNA MARIA MARTINIANO
 Controladora Geral do Município


 JOSÉ ECLESION TEIXEIRA
 Secretário de Administração e Finanças

GOVERNO MUNICIPAL DE TURURU
Relatório Resumido da Execução Orçamentária
Demonstrativo da Projeção do Regime Próprio de Previdência dos Servidores
Orçamentos da Seguridade Social
Período: Janeiro a Fevereiro de 2020/Bimestre: Janeiro e Fevereiro

RREO - ANEXO X (LRF, art. 53, § 1º, inciso II)

R\$ 1,00



Maria de Fátima Galdino Albuquerque
Prefeita Municipal



PUBLIMAIS - ASSESSORIA CONTÁBIL LTDA
Contador - CRC PJ 480



EDNA MARIA MARTINIANO
Controladora Geral do Município



JOSE ECLESION TEIXEIRA
Secretário de Administração e Finanças

GOVERNO MUNICIPAL DE TURURU
Relatório Resumido de Execução Orçamentária
Demonstrativo das Receita de Alienação de Ativos e Aplicação dos Recursos
Orçamento Fiscal e da Seguridade Social

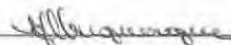
Período: Janeiro a Fevereiro de 2020/Bimestre: Janeiro e Fevereiro

RREO - Anexo XI (LRF, Art. 52, inciso I, alíneas "a" e "b" do inciso II e §1º)

R\$ 1,00

RECEITAS	PREVISÃO ATUALIZADA (a)	RECEITAS REALIZADAS Até o Bimestre (b)		SALDO NÃO REALIZADO (c) = (a - b)
RECEITAS DE CAPITAL - ALIENAÇÃO DE ATIVOS (I) Alienação de Bens Móveis e Semoventes - Principal	30.000,00	0,00		30.000,00
DESPESAS	DOTAÇÃO ATUALIZADA (d)	DESPESAS EXECUTADAS Até o Bimestre		SALDO NÃO EXECUTADO (g) = (d - (e + f))
		LIQUIDADAS (e)	INSCRITAS EM RESTOS A PAGAR NÃO PROCESSADOS (f)	
APLICAÇÃO DOS RECURSOS DA ALIENAÇÃO DE ATIVOS (II)				
DESPESA DE CAPITAL				
Investimentos	8.380.500,00	0,00	0,00	8.380.500,00
Inversões Financeiras	152.000,00	0,00	0,00	152.000,00
Amortização da Dívida	420.000,00	0,00	0,00	420.000,00
DESPESAS CORRENTES DOS REGIMES DE PREVIDÊNCIA				
Regime Geral da Previdência Social	0,00	0,00	0,00	0,00
Regime Próprio de Previdência dos Servidores	0,00	0,00	0,00	0,00
SALDO FINANCEIRO A APLICAR	2019 (h)	2020 (i) = (lb - (Ile + Iff))		SALDO ATUAL (j) = (Iih + IIIj)
VALOR (III)	0,00	0,00		0,00

Fonte:



Maria de Fátima Galdino Albuquerque
Prefeita Municipal



PUBLIMAIS - ACESSORIA CONTÁBIL LTDA
Contador - CRC PJ 480



EDNA MARIA MARTINIANO
Controladora Geral do Município



JOSÉ GLESION TEIXEIRA
Secretário de Administração e Finanças

GOVERNO MUNICIPAL DE TURURU

Relatório Resumido de Execução Orçamentária

Demonstrativo das Receitas e Despesas com Ações e Serviços Públicos de Saúde

Orçamento Fiscal e da Seguridade Social

Período: Janeiro a Fevereiro de 2020/Bimestre: Janeiro e Fevereiro

RREO - Anexo 12 (L.C. 141/2012, art. 35)

R\$ 1,00

RECEITAS RESULTANTES DE IMPOSTOS E TRANSFERÊNCIAS CONSTITUCIONAIS E LEGAIS	PREVISÃO INICIAL	PREVISÃO ATUALIZADA (a)	RECEITAS REALIZADAS	
			Até o Bimestre (b)	% (b/a) x 100
RECEITA DE IMPOSTOS (I)	999.774,00	999.774,00	81.360,87	8,14
Receita Resultante do Imposto Predial e Territorial Urbano - IPTU	29.810,00	29.810,00	8.259,67	27,71
IPTU	21.810,00	21.810,00	4.829,66	22,14
Multas, Juros de Mora, Dívida Ativa e Outros Encargos do IPTU	8.000,00	8.000,00	3.430,01	42,88
Receita Resultante do Imposto sobre Transmissão Inter Vivos - ITBI	13.000,00	13.000,00	0,00	0,00
ITBI	7.000,00	7.000,00	0,00	0,00
Multas, Juros de Mora, Dívida Ativa e Outros Encargos do ITBI	6.000,00	6.000,00	0,00	0,00
Receita Resultante do Imposto sobre Serviços de Qualquer Natureza - ISS	320.300,00	320.300,00	56.047,26	17,50
ISS	312.300,00	312.300,00	56.047,26	17,95
Multas, Juros de Mora, Dívida Ativa e Outros Encargos do ISS	8.000,00	8.000,00	0,00	0,00
Receita Resultante do Imposto sobre a Renda e Proventos de Qualquer Natureza Retido Fonte IRR	636.664,00	636.664,00	17.053,94	2,68
RECEITA DE TRANSFERÊNCIAS CONSTITUCIONAIS E LEGAIS (II)	20.828.930,00	20.828.930,00	3.924.598,24	18,84
Cota-Parte FPM	16.850.750,00	16.850.750,00	3.236.082,88	19,20
Cota-Parte ITR	1.680,00	1.680,00	27,61	1,64
Cota-Parte IPVA	455.000,00	455.000,00	92.254,32	20,28
Cota-Parte ICMS	3.500.000,00	3.500.000,00	594.202,35	16,98
Cota-Parte IPI-Exportação	20.000,00	20.000,00	2.031,08	10,16
Compensações Financeiras Provenientes de Impostos e Transferências Constitucionais	1.500,00	1.500,00	0,00	0,00
Desoneração ICMS - LC 87/1996	1.500,00	1.500,00	0,00	0,00
Outras	0,00	0,00	0,00	0,00
TOTAL DAS RECEITAS RESULTANTES DE IMPOSTOS E TRANSFERÊNCIAS CONSTITUCIONAIS E LEGAIS - (III) = (I) + (II)	21.828.704,00	21.828.704,00	4.005.959,11	18,35

DESPESAS COM AÇÕES E SERVIÇOS PÚBLICOS DE SAÚDE (ASPS) - POR SUBFUNÇÃO E CATEGORIA ECONÔMICA	DOTAÇÃO INICIAL	DOTAÇÃO ATUALIZADA (c)	DESPESAS EMPENHADAS		DESPESAS LIQUIDADAS		DESPESAS PAGAS		Inscritas em Restos a Pagar Não Processados (g)
			Até o Bimestre (d)	% (d/c) x 100	Até o Bimestre (e)	% (e/c) x 100	Até o Bimestre (f)	% (f/c) x 100	
ATENÇÃO BÁSICA (IV)	2.181.000,00	2.488.000,00	1.233.894,35	49,59	490.867,64	19,73	463.489,53	18,63	0,00
Despesas Correntes	1.991.000,00	2.292.000,00	1.184.654,35	51,69	441.627,64	19,27	421.889,53	18,41	0,00
Despesas de Capital	190.000,00	196.000,00	49.240,00	25,12	49.240,00	25,12	41.600,00	21,22	0,00
ASSISTÊNCIA HOSPITALAR E AMBULATORIAL (V)	2.757.000,00	2.967.000,00	1.680.735,18	56,65	297.770,38	10,04	285.138,18	9,61	0,00
Despesas Correntes	2.417.000,00	2.627.000,00	1.680.735,18	63,98	297.770,38	11,33	285.138,18	10,85	0,00
Despesas de Capital	340.000,00	340.000,00	0,00	0,00	0,00	0,00	0,00	0,00	0,00
SUORTE PROFILÁTICO E TERAPÊUTICO (VI)	118.000,00	218.000,00	79.314,15	36,38	18.043,39	8,28	17.059,39	7,83	0,00
Despesas Correntes	116.000,00	216.000,00	79.314,15	36,72	18.043,39	8,35	17.059,39	7,90	0,00
Despesas de Capital	2.000,00	2.000,00	0,00	0,00	0,00	0,00	0,00	0,00	0,00
VIGILÂNCIA SANITÁRIA (VII)	181.000,00	181.000,00	105.000,00	58,01	70.234,91	38,80	85.982,91	36,45	0,00
Despesas Correntes	180.000,00	180.000,00	105.000,00	58,33	70.234,91	39,02	85.982,91	36,66	0,00
Despesas de Capital	1.000,00	1.000,00	0,00	0,00	0,00	0,00	0,00	0,00	0,00
VIGILÂNCIA EPIDEMIOLÓGICA (VIII)	0,00	0,00	0,00	0,00	0,00	0,00	0,00	0,00	0,00
Despesas Correntes	0,00	0,00	0,00	0,00	0,00	0,00	0,00	0,00	0,00
Despesas de Capital	0,00	0,00	0,00	0,00	0,00	0,00	0,00	0,00	0,00
ALIMENTAÇÃO E NUTRIÇÃO (IX)	0,00	0,00	0,00	0,00	0,00	0,00	0,00	0,00	0,00

GOVERNO MUNICIPAL DE TURURU

Relatório Resumido de Execução Orçamentária

Demonstrativo das Receitas e Despesas com Ações e Serviços Públicos de Saúde

Orçamento Fiscal e da Seguridade Social

Período: Janeiro a Fevereiro de 2020/Bimestre: Janeiro e Fevereiro

RREO - Anexo 12 (LC 141/2012 art. 35)

R\$ 1,00

Despesas de Capital	0,00	0,00	0,00	0,00	0,00	0,00	0,00	0,00	0,00	0,00
ALIMENTAÇÃO E NUTRIÇÃO (XXXVII)	0,00	0,00	0,00	0,00	0,00	0,00	0,00	0,00	0,00	0,00
Despesas Correntes	0,00	0,00	0,00	0,00	0,00	0,00	0,00	0,00	0,00	0,00
Despesas de Capital	0,00	0,00	0,00	0,00	0,00	0,00	0,00	0,00	0,00	0,00
OUTRAS SUBFUNÇÕES (XXXVIII)	0,00	0,00	0,00	0,00	0,00	0,00	0,00	0,00	0,00	0,00
Despesas Correntes	0,00	0,00	0,00	0,00	0,00	0,00	0,00	0,00	0,00	0,00
Despesas de Capital	0,00	0,00	0,00	0,00	0,00	0,00	0,00	0,00	0,00	0,00
TOTAL DAS DESPESAS NÃO COMPUTADAS NO CÁLCULO DO MÍNIMO (XXXIX) = (XXXII + XXXIII + XXXIV + XXXV + XXXVI) + XXXVII + XXXVIII	6.386.604,00	6.741.604,00	3.113.161,18	46,18	403.124,05	5,98	256.553,73	3,81	0,00	0,00

DESPESAS TOTAIS COM SAÚDE EXECUTADAS COM RECURSOS PRÓPRIOS E COM RECURSOS TRANSFERIDOS DE OUTROS ENTES	DOTAÇÃO INICIAL	DOTAÇÃO ATUALIZADA (c)	DESPESAS EMPENHADAS		DESPESAS LIQUIDADAS		DESPESAS PAGAS		Inscritas em Restos a Pagar Não Processados (g)
			Até o Bimestre (d)	% (d/c) x 100	Até o Bimestre (e)	% (e/c) x 100	Até o Bimestre (f)	% (f/c) x 100	
ATENÇÃO BÁSICA (XL) = (IV + XXXII)	6.519.604,00	6.811.604,00	2.860.358,64	41,99	714.989,04	10,50	620.913,46	9,12	0,00
ASSISTÊNCIA HOSPITALAR E AMBULATORIAL (XLI) = (V)	4.587.000,00	5.167.000,00	3.159.752,07	61,15	475.493,03	9,20	382.987,98	7,41	0,00
SUPOORTE PROFILÁTICO E TERAPÊUTICO (XLII) = (VI + X)	118.000,00	218.000,00	79.314,15	36,38	18.043,39	8,28	17.059,39	7,83	0,00
VIGILÂNCIA SANITÁRIA (XLIII) = (VII + XXXV)	399.000,00	399.000,00	112.680,00	28,24	71.514,91	17,92	67.262,91	16,86	0,00
VIGILÂNCIA EPIDEMIOLÓGICA (XLIV) = (VIII + XXXVI)	0,00	0,00	0,00	0,00	0,00	0,00	0,00	0,00	0,00
ALIMENTAÇÃO E NUTRIÇÃO (XLV) = (XIX + XXXVII)	0,00	0,00	0,00	0,00	0,00	0,00	0,00	0,00	0,00
OUTRAS SUBFUNÇÕES (XLVI) = (X + XXXVIII)	0,00	0,00	0,00	0,00	0,00	0,00	0,00	0,00	0,00
TOTAL DAS DESPESAS COM SAÚDE (XLVII) = (XI + XXXIX)	11.623.604,00	12.595.604,00	6.212.104,86	49,32	1.280.040,37	10,16	1.088.223,74	8,64	0,00
(-) Despesas executadas com recursos provenientes das transferências de recursos de outros entes3	6.386.604,00	6.741.604,00	3.113.161,18	46,18	403.124,05	5,98	256.553,73	3,81	0,00
TOTAL DAS DESPESAS EXECUTADAS COM RECURSOS PRÓPRIOS (XLVIII)	5.237.000,00	5.854.000,00	3.098.943,68	52,94	876.916,32	14,98	831.670,01	14,21	0,00

GOVERNO MUNICIPAL DE TURURU

Relatório Resumido de Execução Orçamentária

Demonstrativo das Receitas e Despesas com Ações e Serviços Públicos de Saúde

Orçamento Fiscal e da Seguridade Social

Período: Janeiro a Fevereiro de 2020/Bimestre: Janeiro e Fevereiro

RRFD - Anexo 12 (LC 141/2012 art. 35)

R\$ 1,00

Despesas Correntes	0,00	0,00	0,00	0,00	0,00	0,00	0,00	0,00	0,00	0,00
Despesas de Capital	0,00	0,00	0,00	0,00	0,00	0,00	0,00	0,00	0,00	0,00
OUTRAS SUBFUNÇÕES (X)	0,00	0,00	0,00	0,00	0,00	0,00	0,00	0,00	0,00	0,00
Despesas Correntes	0,00	0,00	0,00	0,00	0,00	0,00	0,00	0,00	0,00	0,00
Despesas de Capital	0,00	0,00	0,00	0,00	0,00	0,00	0,00	0,00	0,00	0,00
TOTAL (XI) = (IV + V + VI + VII + VIII + IX + X)	5.237.000,00	5.854.000,00	3.088.943,68	52,94	753.524,06	14,98	831.670,01	14,21	0,00	0,00

APURAÇÃO DO CUMPRIMENTO DO LIMITE MÍNIMO PARA APLICAÇÃO EM ASPS	DEPESAS EMPENHADAS (d)	DEPESAS LIQUIDADAS (e)	DEPESAS PAGAS (f)
Total das Despesas com ASPS (XII) = (XI)	3.088.943,68	753.524,06	831.670,01
(-) Restos a Pagar Não Processados Inscritos Indevidamente no Exercício sem Disponibilidade Financeira (XIII)			
(-) Despesas com Recursos Vinculados à Parcela do Percentual Mínimo que não foi Aplicada em ASPS em Exercícios Anteriores (XIV)			
(-) Despesas Custeadas com Disponibilidade de Caixa Vinculada aos Restos a Pagar Cancelados (XV)			
(=) VALOR APLICADO EM ASPS (XVI) = (XII - XIII - XIV - XV)	3.088.943,68	753.524,06	831.670,01
Despesa Mínima a ser Aplicada em ASPS (XVII) = (III) x 15% (LC 141/2012)		600.893,67	
Despesa Mínima a ser Aplicada em ASPS (XVII) = (III) x % (Lei Orgânica Municipal)			
Diferença entre o Valor Aplicado e a Despesa Mínima a ser Aplicada (XVIII) = (XVI (d e e) - XVII) 1	2.498.049,81	152.630,19	
Limite não Cumprido (XIX) = (XVIII) (Quando valor for inferior a zero)	0,00	0,00	
PERCENTUAL DA RECEITA DE IMPOSTOS E TRANSFERÊNCIAS CONSTITUCIONAIS E LEGAIS APLICADO EM ASPS (XVI / III) * 100 (mínimo de 15% conforme LC n° 141/2012 ou % da Lei Orgânica Municipal)		18,81	

CONTROLE DO VALOR REFERENTE AO PERCENTUAL MÍNIMO NÃO CUMPRIDO EM EXERCÍCIOS ANTERIORES PARA FINS DE APLICAÇÃO DOS RECURSOS VINCULADOS CONFORME ARTIGOS 25 E 26 DA LC 141/2012	LIMITE NÃO CUMPRIDO				
	Saldo Inicial (no exercício atual) (h)	Despesas Custeadas no Exercício de Referência			Saldo Final (não aplicado) 1 (l) = (h - (i ou j))
		Empenhadas (i)	Liquidadas (j)	Pagas (k)	
Diferença de limite não cumprido em 2020 (saldo final = XIXd)					
Diferença de limite não cumprido em 2019 (saldo inicial igual ao saldo final do demonstrativo do exercício anterior)					
Diferença de limite não cumprido em Exercícios Anteriores (saldo inicial igual ao saldo final do demonstrativo do exercício anterior)					
TOTAL DA DIFERENÇA DE LIMITE NÃO CUMPRIDO EM EXERCÍCIOS ANTERIORES (XX)					

EXECUÇÃO DE RESTOS A PAGAR

EXERCÍCIO DO EMPENHO ²	Valor Mínimo para aplicação em ASPS (m)	Valor aplicado em ASPS no exercício (n)	Valor aplicado além do limite mínimo (o) = (n - m), se < 0, então (o) = 0	Total inscrito em RP no exercício (p)	RPNP Inscritos Indevidamente no Exercício sem Disponibilidade Financeira q = (XIIIId)	Valor inscrito em RP considerado no Limite (r) = (p - (o + q)) se < 0, então (r) = (0)	Total de RP pagos (s)	Total de RP a pagar (t)	Total de RP cancelados ou prescritos (u)	Total de RP cancelados ou prescritos (u)
Empenhos de 2020 (regra nova)										
Empenhos de 2019 (regra nova)										
Empenhos de 2018										
Empenhos de 2017										
Empenhos de 2016 e anteriores										

GOVERNO MUNICIPAL DE TURURU
 Relatório Resumido de Execução Orçamentária
Demonstrativo das Receitas e Despesas com Ações e Serviços Públicos de Saúde
 Orçamento Fiscal e da Seguridade Social
 Período: Janeiro a Fevereiro de 2020/Bimestre: Janeiro e Fevereiro

RREO - Anexo 12 (LC 141/2012 art. 35)

R\$ 1,00

TOTAL DOS RESTOS A PAGAR CANCELADOS OU PRESCRITOS ATÉ O FINAL DO EXERCÍCIO ATUAL QUE AFETARAM O CUMPRIMENTO DO LIMITE (XXI) (soma dos saldos negativos da coluna "v")	
TOTAL DOS RESTOS A PAGAR CANCELADOS OU PRESCRITOS ATÉ O FINAL DO EXERCÍCIO ANTERIOR QUE AFETARAM O CUMPRIMENTO DO LIMITE (XXII) (valor informado no demonstrativo do exercício anterior)	
TOTAL DOS RESTOS A PAGAR CANCELADOS OU PRESCRITOS NO EXERCÍCIO ATUAL QUE AFETARAM O CUMPRIMENTO DO LIMITE (XXIII) = (XXI - XXII) (Artigo 24 § 1º e 2º da LC 141/2012)	

CONTROLE DE RESTOS A PAGAR CANCELADOS OU PRESCRITOS CONSIDERADOS PARA FINS DE APLICAÇÃO DA DISPONIBILIDADE DE CAIXA CONFORME ARTIGO 24§ 1º e 2º DA LC 141/2012	RESTOS A PAGAR CANCELADOS OU PRESCRITOS				
	Saldo Inicial (w)	Despesas Custeadas no Exercício de Referência			Saldo Final (não aplicado) ¹ (aa) = (w - (x ou y))
		Empenhadas (x)	Liquidadas (y)	Pagas (z)	
Restos a pagar cancelados ou prescritos em 2020 a serem compensados (XXIV) (saldo inicial = XXIII)					
Restos a pagar cancelados ou prescritos em 2019 a serem compensados (XXV) (saldo inicial igual ao saldo final do demonstrativo do exercício anterior)					
Restos a pagar cancelados ou prescritos em exercícios anteriores a serem compensados (XXVI) (saldo inicial igual ao saldo final do demonstrativo do exercício)					
TOTAL DE RESTOS A PAGAR CANCELADOS OU PRESCRITOS A COMPENSAR (XXVII)					

RECEITAS ADICIONAIS PARA O FINANCIAMENTO DA SAÚDE NÃO COMPUTADAS NO CÁLCULO DO MÍNIMO	PREVISÃO INICIAL	PREVISÃO ATUALIZADA (a)	RECEITAS REALIZADAS	
			Até o Bimestre (b)	% (b/a) x 100
RECEITAS DE TRANSFERÊNCIAS PARA A SAÚDE (XXVIII)				
Proveniente da União				
Proveniente dos Estados				
Proveniente de outros Municípios				
RECEITA DE OPERAÇÕES DE CRÉDITO INTERNAS E EXTERNAS VINCULADAS A SAÚDE (XXIX)				
OUTRAS RECEITAS (XXX)				
TOTAL DE RECEITAS ADICIONAIS PARA FINANCIAMENTO DA SAÚDE (XXXI) = (XXVIII + XXIX + XXX)				

DESPESAS COM AÇÕES E SERVIÇOS PÚBLICOS DE SAÚDE (ASPS) – POR SUBFUNÇÃO E CATEGORIA ECONÔMICA	DOTAÇÃO INICIAL	DOTAÇÃO ATUALIZADA (c)	DESPESAS EMPENHADAS		DESPESAS LIQUIDADAS		DESPESAS PAGAS		Inscritas em Restos a Pagar Não Processados (g)
			Até o Bimestre (d)	% (d/c) x 100	Até o Bimestre (e)	% (e/c) x 100	Até o Bimestre (f)	% (f/c) x 100	
			ATENÇÃO BÁSICA (XXXII)	4.338.604,00	4.323.604,00	1.626.464,29	37,62	224.121,40	
Despesas Correntes	2.938.604,00	3.223.604,00	1.495.253,24	46,38	195.811,81	8,07	132.124,34	4,10	0,00
Despesas de Capital	1.400.000,00	1.100.000,00	131.211,05	11,93	28.309,59	2,57	25.299,59	2,30	0,00
ASSISTÊNCIA HOSPITALAR E AMBULATORIAL (XXXIII)	1.830.000,00	2.200.000,00	1.479.016,89	67,23	177.722,65	8,08	97.849,80	4,45	0,00
Despesas Correntes	750.000,00	1.320.000,00	871.730,53	66,04	177.722,65	13,46	97.849,80	7,41	0,00
Despesas de Capital	1.070.000,00	880.000,00	607.286,36	69,01	0,00	0,00	0,00	0,00	0,00
SUORTE PROFILÁTICO E TERAPÊUTICO (XXXIV)	0,00	0,00	0,00	0,00	0,00	0,00	0,00	0,00	0,00
Despesas Correntes	0,00	0,00	0,00	0,00	0,00	0,00	0,00	0,00	0,00
Despesas de Capital	0,00	0,00	0,00	0,00	0,00	0,00	0,00	0,00	0,00
VIGILÂNCIA SANITÁRIA (XXXV)	218.000,00	218.000,00	7.680,00	3,52	1.280,00	0,59	1.280,00	0,59	0,00
Despesas Correntes	218.000,00	218.000,00	7.680,00	3,52	1.280,00	0,59	1.280,00	0,59	0,00
Despesas de Capital	0,00	0,00	0,00	0,00	0,00	0,00	0,00	0,00	0,00
VIGILÂNCIA EPIDEMIOLÓGICA (XXXVI)	0,00	0,00	0,00	0,00	0,00	0,00	0,00	0,00	0,00
Despesas Correntes	0,00	0,00	0,00	0,00	0,00	0,00	0,00	0,00	0,00

GOVERNO MUNICIPAL DE TURURU

Relatório Resumido de Execução Orçamentária


Demonstrativo das Receitas e Despesas com Ações e Serviços Públicos de Saúde

Orçamento Fiscal e da Seguridade Social


Período: Janeiro a Fevereiro de 2020/Bimestre: Janeiro e Fevereiro

RS 1,00

BRFO - Anexo 12 (LC 141/2012, art. 35)




Maria de Fátima Galdino Albuquerque
Prefeita Municipal



PUBLIMAI S - ASSESSORIA CONTÁBIL LTDA
Contador - CRC PJ 480



EDNA MARIA MARTINIANO
Controladora Geral do Município



JOSÉ EGLÉSIO TEIXEIRA
Secretário de Administração e Finanças

GOVERNO MUNICIPAL DE TURURU

Relatório Resumido da Execução Orçamentária

Demonstrativo das Parcerias Público-Privadas

Orçamentos Fiscal e da Seguridade Social

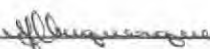
Período: Janeiro a Fevereiro de 2020/Bimestre: Janeiro e Fevereiro

RREO - ANEXO 13 (Lei nº 11.079, de 30.12.2004, arts. 22, 25 e 28)

R\$ 1,00

Impactos das Contratações de PPP	SALDO TOTAL EM 31 DE DEZEMBRO DO EXERCÍCIO ANTERIOR (a)	REGISTROS EFETUADOS EM 2020	
		No Bimestre	Até o Bimestre (b)
TOTAL DE ATIVOS	0,00	0,00	0,00
Ativos Constituídos pela SPE	0,00	0,00	0,00
TOTAL DE PASSIVOS	0,00	0,00	0,00
Obrigações decorrentes de Ativos Constituídos pela SPE	0,00	0,00	0,00
Provisões de PPP	0,00	0,00	0,00
Outros Passivos	0,00	0,00	0,00
ATOS POTENCIAIS PASSIVOS	0,00	0,00	0,00
Obrigações Contratuais	0,00	0,00	0,00
Riscos não Provisionados	0,00	0,00	0,00
Garantias Concedidas	0,00	0,00	0,00
Outros Passivos Contingentes	0,00	0,00	0,00

DESPESAS DE PPP	EXERCÍCIO ANTERIOR	EXERCÍCIO CORRENTE (EC)	<EC+1>	<EC+2>	<EC+3>	<EC+4>	<EC+5>	<EC+6>	<EC+7>	<EC+8>	<EC+9>
TOTAL DAS DESPESAS	0,00	0,00	0,00	0,00	0,00	0,00	0,00	0,00	0,00	0,00	0,00
PPP A CONTRATAR (II)	0,00	0,00	0,00	0,00	0,00	0,00	0,00	0,00	0,00	0,00	0,00
RECEITA CORRENTE LÍQUIDA (RCL) (III)	0,00	0,00	0,00	0,00	0,00	0,00	0,00	0,00	0,00	0,00	0,00
TOTAL DAS DESPESAS CONSIDERADAS PARA O LIM	0,00	0,00	0,00	0,00	0,00	0,00	0,00	0,00	0,00	0,00	0,00
TOTAL DAS DESPESAS / RCL (%) (V) = (IV) / (III)	0,00	0,00	0,00	0,00	0,00	0,00	0,00	0,00	0,00	0,00	0,00



Maria de Fátima Galdino Albuquerque
Prefeita Municipal



PUBLIMAIS - ASSESSORIA CONTÁBIL LTDA
Contador - CRC PJ 480



EDNA MARIA MARTINIANO
Controladora Geral do Município



JOSÉ ECLESION TEIXEIRA
Secretário de Administração e Finanças

GOVERNO MUNICIPAL DE TURURU

Relatório Resumido de Execução Orçamentária

Demonstrativo Simplificado do Relatório Resumido da Execução Orçamentária

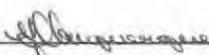
Orçamento Fiscal e da Seguridade Social


Período: Janeiro a Fevereiro de 2020/Bimestre: Janeiro e Fevereiro


RREO - Anexo XIV (LRF, Art. 52, inciso I, alíneas "a" e "b" do inciso II e §1º)

Em Reais

BALANÇO ORÇAMENTÁRIO		Até o Bimestre		
PREVISÃO INICIAL		49.090.847,00		
PREVISÃO ATUALIZADA		49.090.847,00		
RECEITAS REALIZADAS		7.488.062,67		
DÉFICIT ORÇAMENTÁRIO		0,00		
SALDOS DE EXERCÍCIOS ANTERIORES		0,00		
DOTAÇÃO INICIAL		49.090.847,00		
CRÉDITOS ADICIONAIS		0,00		
DOTAÇÃO ATUALIZADA		49.090.847,00		
DESPEZA EMPENHADA		21.448.791,77		
DESPEZA LIQUIDADADA		5.323.961,22		
SUPERÁVIT ORÇAMENTÁRIO		2.164.101,45		
DESPESA POR FUNÇÃO/SUBFUNÇÃO		Até o Bimestre		
DESPESAS EMPENHADAS		21.448.791,77		
DESPESAS LIQUIDADADAS		5.323.961,22		
RECEITA CORRENTE LÍQUIDA - RCL		Até o Bimestre		
RECEITA CORRENTE LÍQUIDA		37.455.824,08		
RESULTADOS NOMINAL E PRIMÁRIO		Meta Fixada no AMF da LDO (a)	Resultado Apurado Até o Bimestre (b)	% em Relação à Meta (b/a)
RESULTADO PRIMÁRIO		541.945,00	943.133,55	1,74
RESULTADO NOMINAL		1.614.000,00	950.493,03	0,59
DESPESAS COM AÇÕES TÍPICAS DE MDE		Valor Apurado Até o Bimestre	Limites Constitucionais Anuais	
			% Mínimo a Aplicar no Exercício	% Aplicado Até o Bimestre
Mínimo Anual de <18% / 25%> das Receitas de Impostos na		845.310,50	25,00	21,10
Mínimo Anual de 60% do FUNDEB na Remuneração do		2.179.632,48	60,00	48,87
RECEITA DE ALIENAÇÃO DE ATIVOS E APLICAÇÃO DOS RECURSOS		Valor Apurado Até o Bimestre	Saldo a Realizar	
Receita de Capital Resultante da Alienação de Ativos			0,00	30.000,00
Aplicação dos Recursos da Alienação de Ativos			0,00	0,00
DESPESAS COM AÇÕES E SERVIÇOS PÚBLICOS DE SAÚDE		Valor Apurado Até o Bimestre	Limite Constitucional Anual	
			% Mínimo a Aplicar no Exercício	% Aplicado Até o Bimestre
Despesas com Ações e Serviços Públicos de Saúde		753.524,06	15,00	18,81


 Maria de Fátima Galdino Albuquerque
 Prefeita Municipal


 PUBLIMAIAS - ASSESSORIA CONTÁBIL LTDA
 Contador - CRC PJ 480


 EDNA MARIA MARTINIANO
 Controladora Geral do Município


 JOSÉ ECLESION TEIXEIRA
 Secretário de Administração e Finanças